

한국이러닝교육원 수강안내문

I. 모바일 수강 안내

II. PC 수강 안내

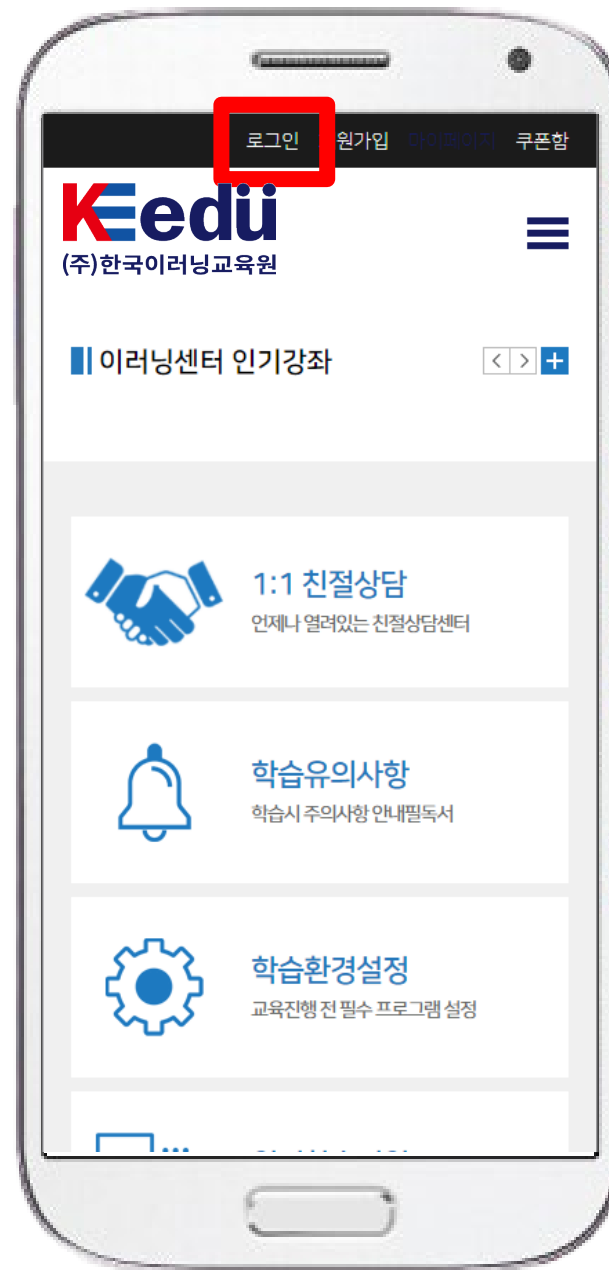
고객센터 1544-4776
홈페이지 www.keedu.co.kr



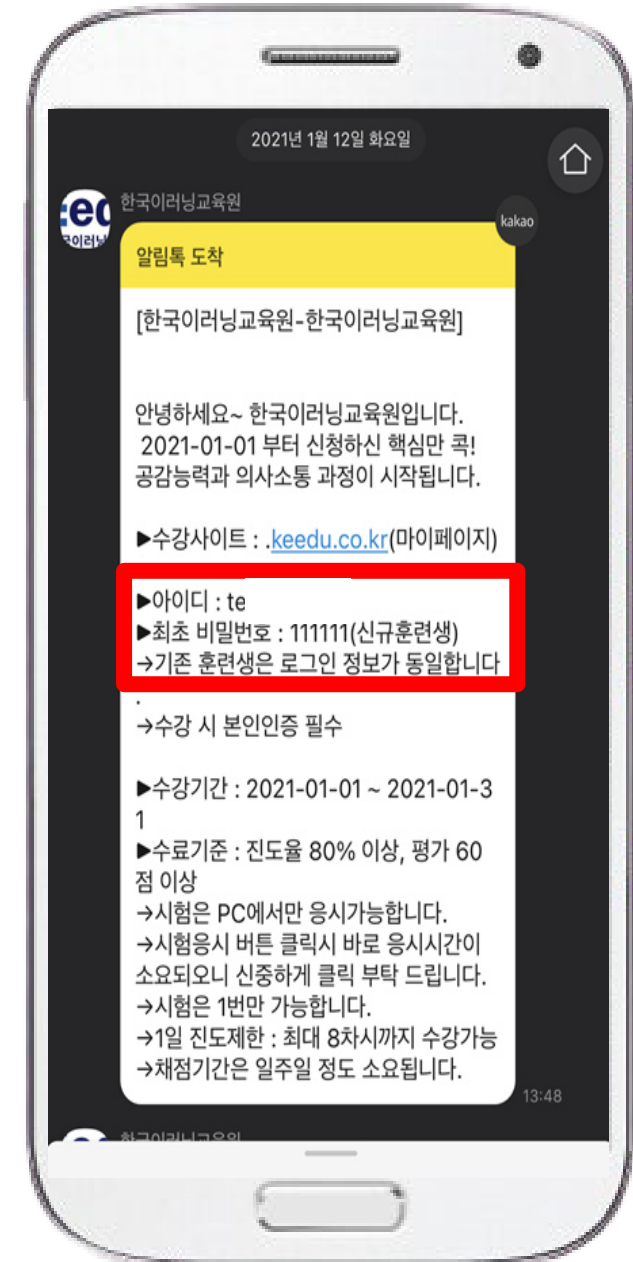
I. 모바일 수강 안내



- 인터넷 주소창에 **www.keedu.co.kr** 을 입력하시거나, 포털 사이트에 "한국이러닝교육원"을 검색해주세요



- 메인 화면에서 '로그인'을 터치합니다.



- ID와 PW는 개강 하루 전날 알림톡으로 공유됩니다.
- 알림톡이 오지 않을 경우 1544-4776으로 문의하세요.

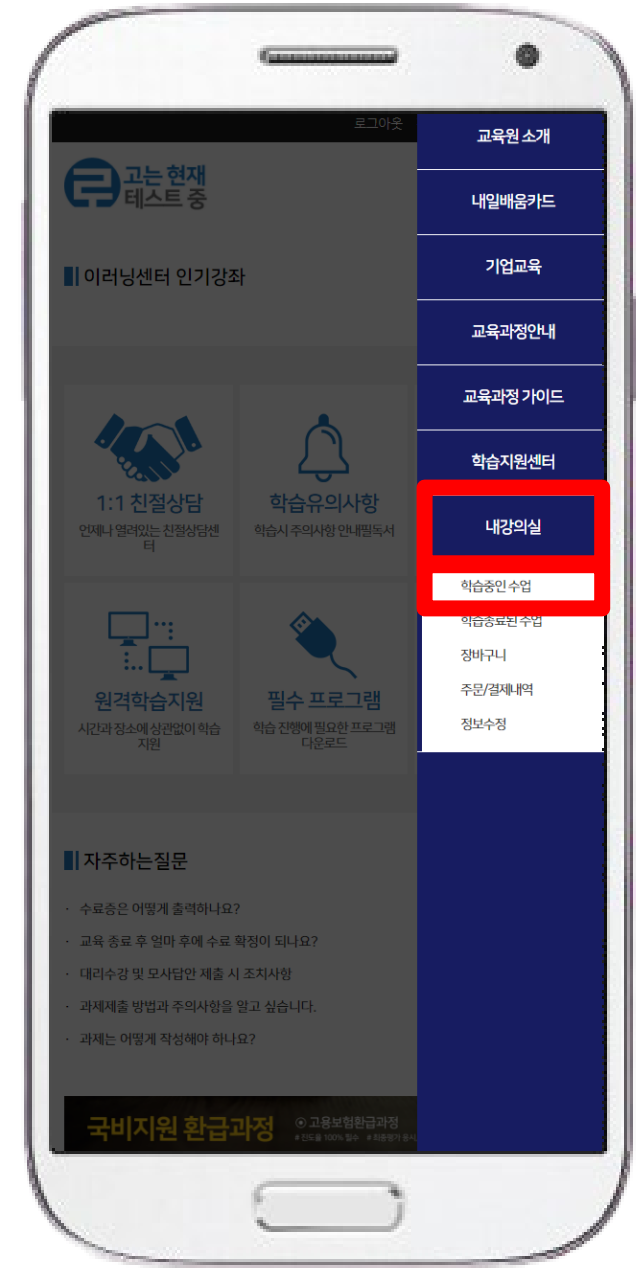
I. 모바일 수강 안내



- 아이디와 비밀번호를 입력한 후 로그인을 터치합니다.



- 오른쪽 상단 아이콘을 터치합니다.

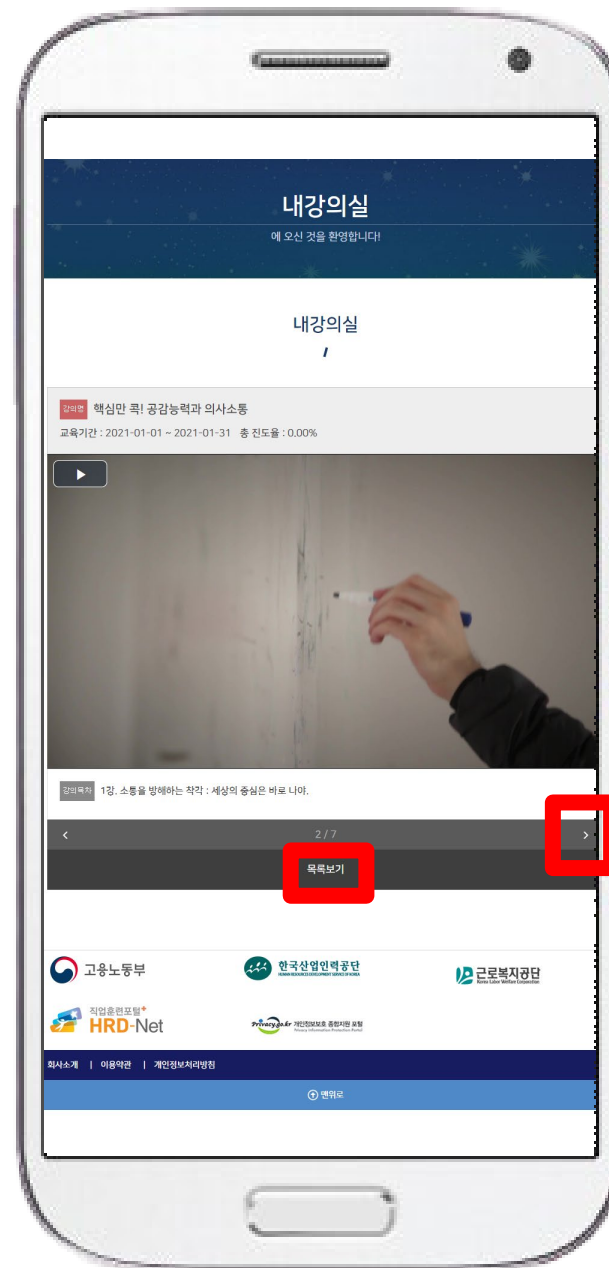


- 오른쪽 탭에서 "내강의실"을 터치합니다.
- 아래 나타난 탭에서 "학습중인 수업"을 터치합니다.

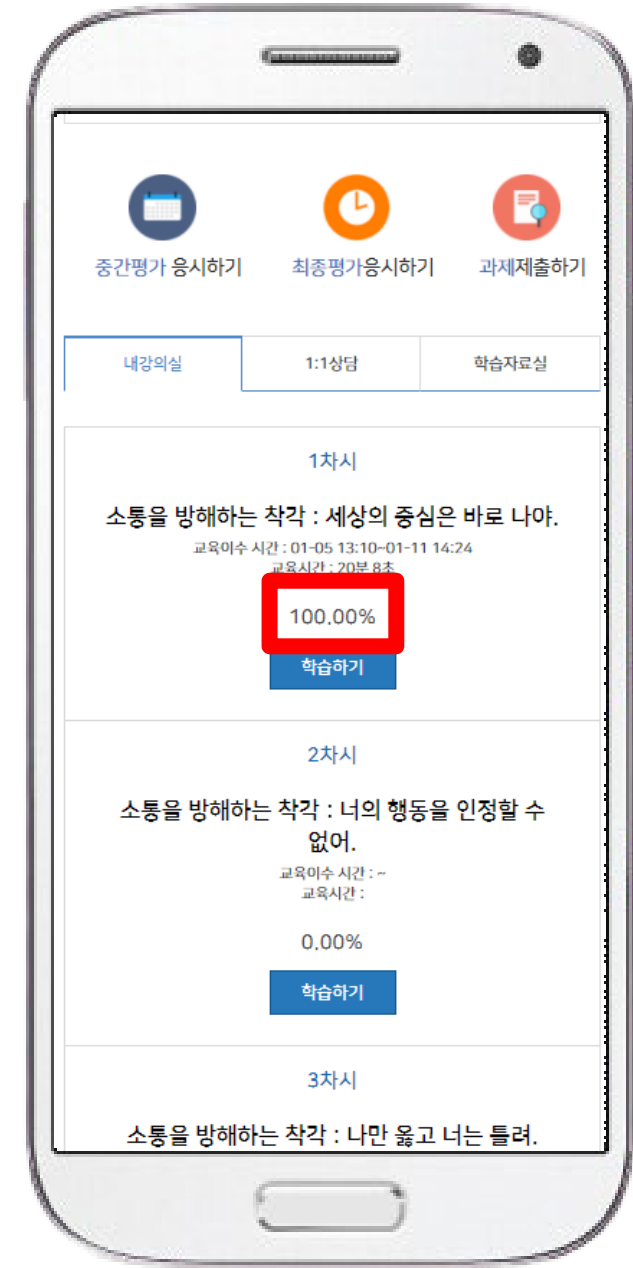
I. 모바일 수강 안내



- 6자리 숫자를 60초 이내 인증창에 입력합니다.
- 입력허용시간이 촉박할 경우 기다려주시면 시간이 다시 60초로 갱신됩니다.

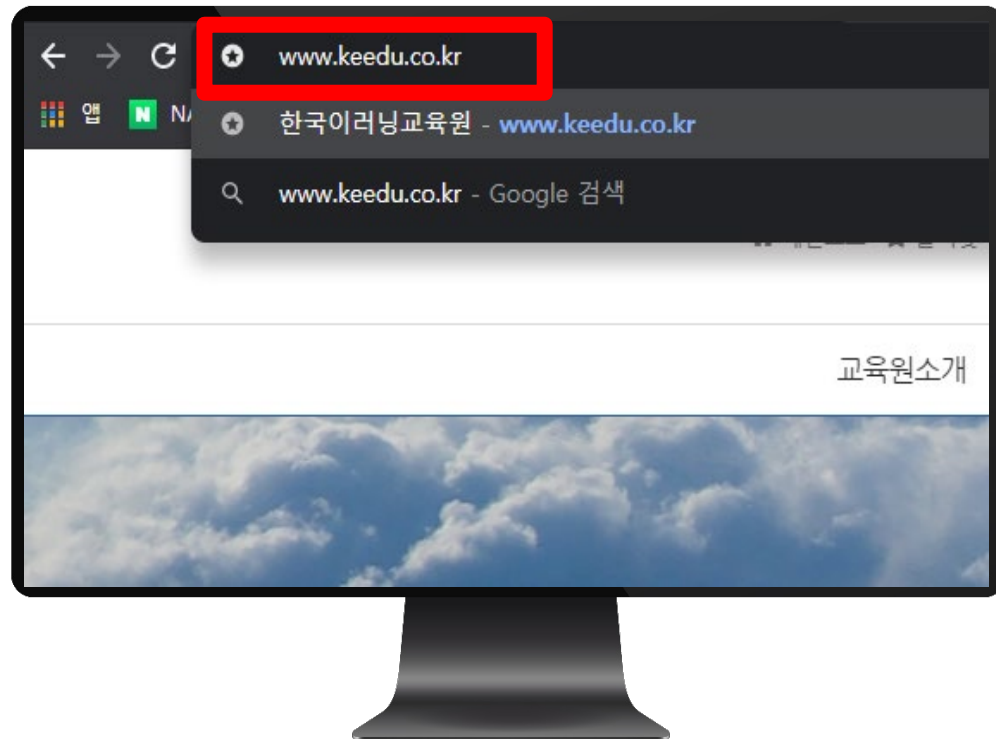


- 동영상 재생이 멈추면 오른쪽 넘기기 버튼을 터치합니다.
- 동영상 재생 중에 목차로 돌아가려면 가운데 "목차보기"를 터치합니다.



- 이전 차시의 진도율 100%가 되면 다음 강의를 재생할 수 있습니다.
- 일일 최대 수강 차시 수는 8강입니다.

II. PC 수강 안내

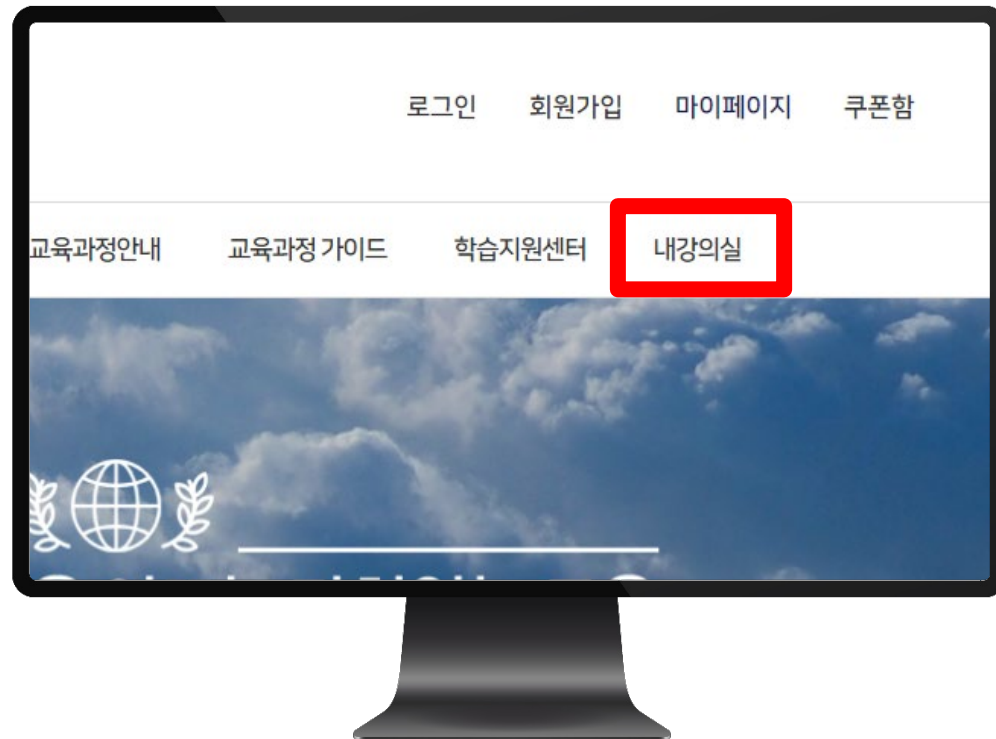


- 인터넷 주소창에 www.keedu.co.kr 을 입력하세요.

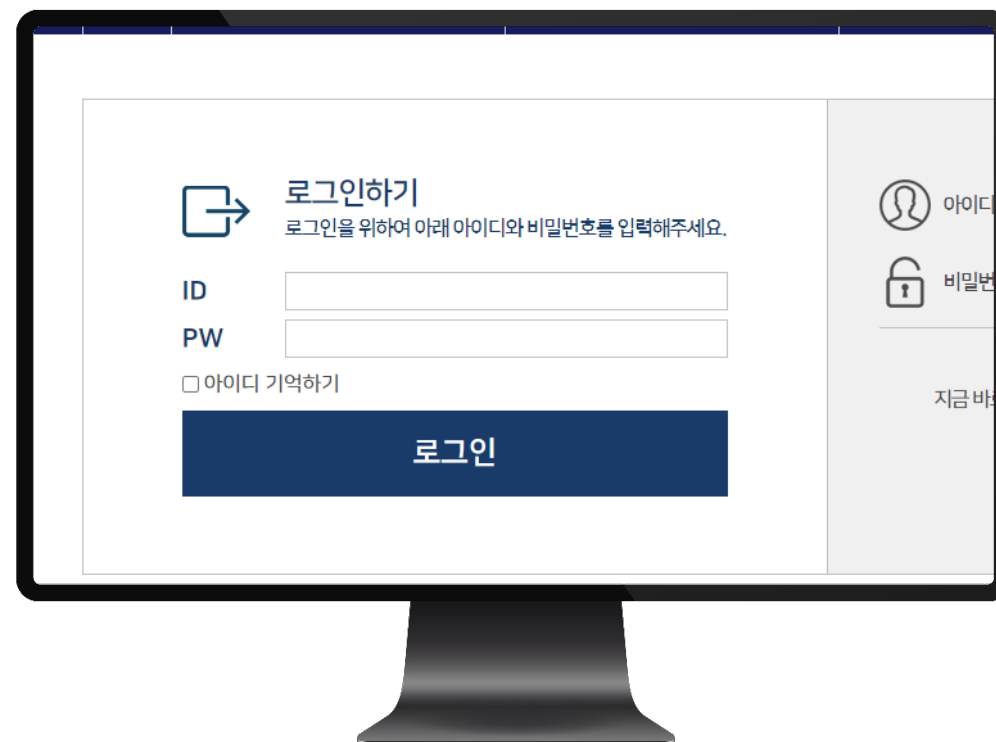


- 포털 사이트에 '한국이러닝교육원' 을 검색하셔도 됩니다.

II. PC 수강 안내



- 오른쪽 상단에 '내강의실'을 클릭합니다.



- 아이디와 비밀번호를 입력한 후 로그인을 클릭합니다.
- 개강 전일 오후 5시에 로그인 정보가 알림톡으로 발송됩니다.
- 알림톡을 받지 못하신 경우 1544-4776으로 연락주시기 바랍니다.

II. PC 수강 안내

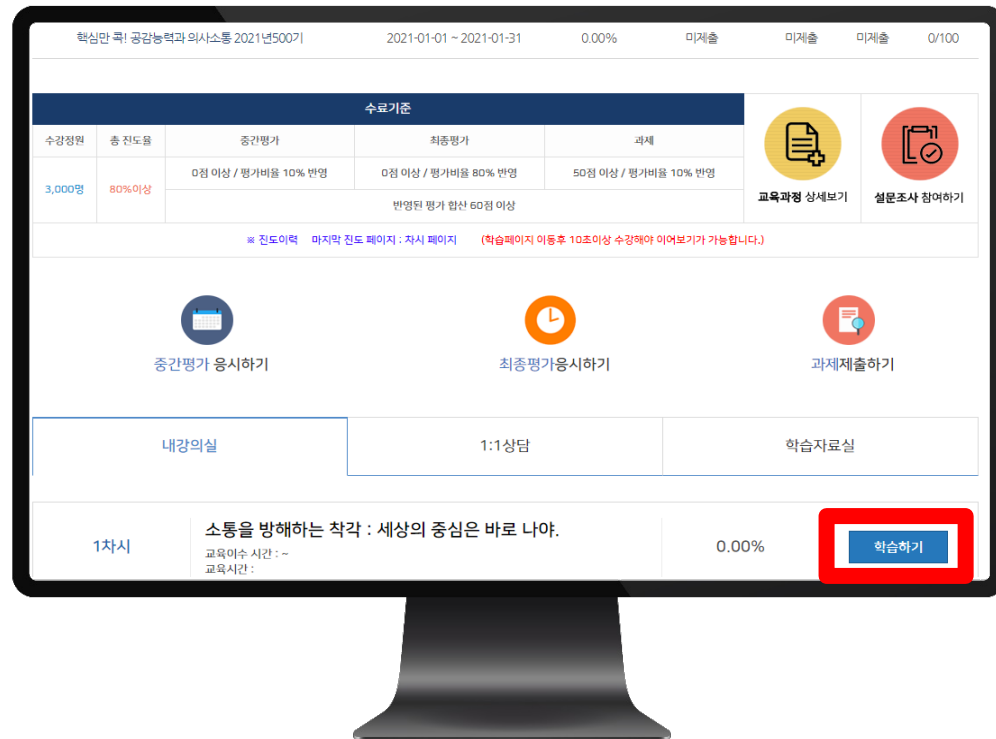


- 학습중인 수업에서 강의목록을 확인합니다.
- 수강하고자 하는 강의의 '학습하기' 버튼을 클릭합니다.
- 법정의무교육의 경우는 환급교육(직무교육) 수강 후 순차적으로 강의를 들으실 수 있습니다.



- 수업 최초 1회는 본인인증이 필요합니다.
- 휴대폰 인증 또는 아이핀 인증으로 진행합니다.
- 본인인증이 불가할 경우 1544-4776으로 연락주세요.

II. PC 수강 안내



- 1차시 학습하기 버튼을 눌러 강의를 수강해 주세요.
- 각 차시마다 진도율 100%가 되면 다음 강의를 재생할 수 있습니다.

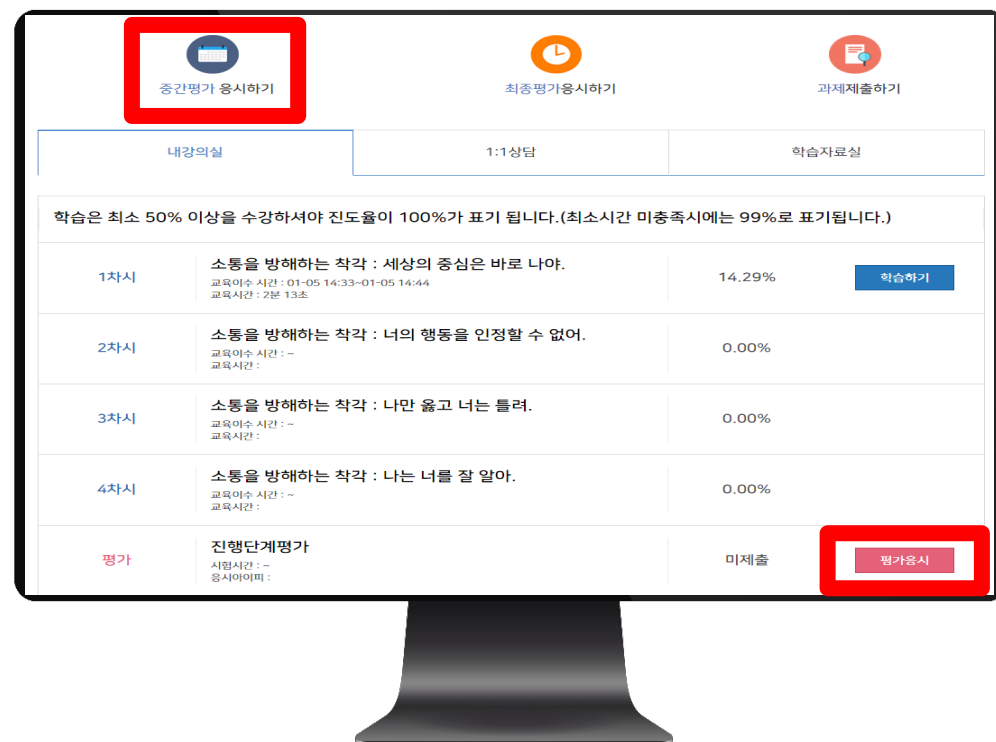


- 왼쪽 상단 OTP 호출 버튼을 클릭합니다.
- 화면에 보이는 6자리 숫자를 하단에 입력한 뒤 '입력확인' 버튼을 클릭합니다.
- 한국산업인력공단에서 제공하는 OTP 인증시스템은 부실 및 부정훈련을 예방하는 목적으로 제공되고 있습니다.

II. PC 수강 안내



- 인증완료시 동영상이 플레이 됩니다.
- 하루 최대 8강까지 수강 가능합니다.
- 각 강마다 진도율 100%가 되면 다음 강의를 재생할 수 있습니다.
- 전체 진도율 80% 이상 들어야 수료됩니다.



- 전체 진도율 50%가 되면 진행단계평가를 볼 수 있습니다.
- 상단에 '응시하기' 버튼을 클릭하거나 차시 옆에 생성된 '평가응시' 버튼을 클릭합니다.

II. PC 수강 안내



- 시험은 전체 진도율 80%가 되면 응시가 가능합니다.
- 수강 중인 과목의 상단에 '시험' 버튼을 클릭하세요.
- 제한 시간은 60분이며 시간이 경과하면 자동제출 됩니다.
- 시험은 한 번만 응시가 가능하며, 재응시나 일시정지는 불가능합니다.
- 네트워크 문제나 컴퓨터 문제, 또는 천재지변의 경우는 해당 사항을 교육 담당자에게 전달해주세요.



- 수료증 출력 방법은 내강의실 > 학습종료된수업 에서 '수료증 발급' 버튼을 클릭하세요.
- 수료증 출력은 시험을 제출하신 후 최대 2주까지의 채점기간이 소요됩니다.