
HRD-Net 사용자 매뉴얼

- 국민내일배움카드 신청, 훈련 진단·상담, 온라인 수강신청 -

2020. 12.



고용노동부

Ministry of Employment and Labor

한국고용정보원

목 차

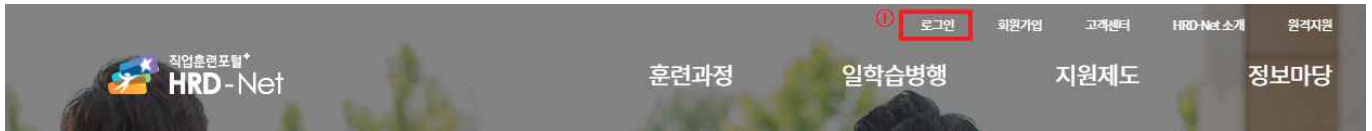
1. 홈페이지 접속	4
2. 로그인	4
3. 국민내일배움카드 신청	5
3.1 국민내일배움카드 신청(MY 서비스)	5
3.2 국민내일배움카드 신청(메인화면)	5
3.3 국민내일배움카드 발급 신청 안내	6
3.4 카드 발급 신청서 작성	6
3.5 신청자격 확인 및 신청	12
3.6 신청내역 확인	15
3.7 참고사항(문의처)	16
<참고 1> 모바일 국민내일배움카드 신청	17
4. 훈련 진단·상담	20
4.1 진단·상담 메뉴 접근	20
4.2 훈련 프로파일링	22
4.3 희망 프로파일링 결과	23
4.4 수강 희망 과정 선택	24
<참고 2> 훈련생이 훈련과정을 결정한 경우	28
4.5 훈련 역량 진단	31
4.6 추천 훈련 과정	33
4.7 훈련 신청 결과	35
4.8 개인 훈련 계획서	37
4.9 개인훈련 계획서 상세 내용	38
<참고 3> 모바일 훈련 진단 상담	39

5. 온라인 수강 신청	44
5.1 온라인 수강 신청 시작하기	44
5.2 훈련과정 수강 신청 안내	45
5.3 수강신청 등록하기	46
5.4 온라인 수강신청 이력확인	49
5.5 유선 상담 재신청	50
<참고 4> 모바일 훈련과정 수강신청	51

1

HRD-Net 홈페이지(www.hrd.go.kr) 접속

- ① HRD-Net 홈페이지 메인화면 좌측 상단 '로그인' 버튼을 통해 로그인 페이지로 이동합니다.



2

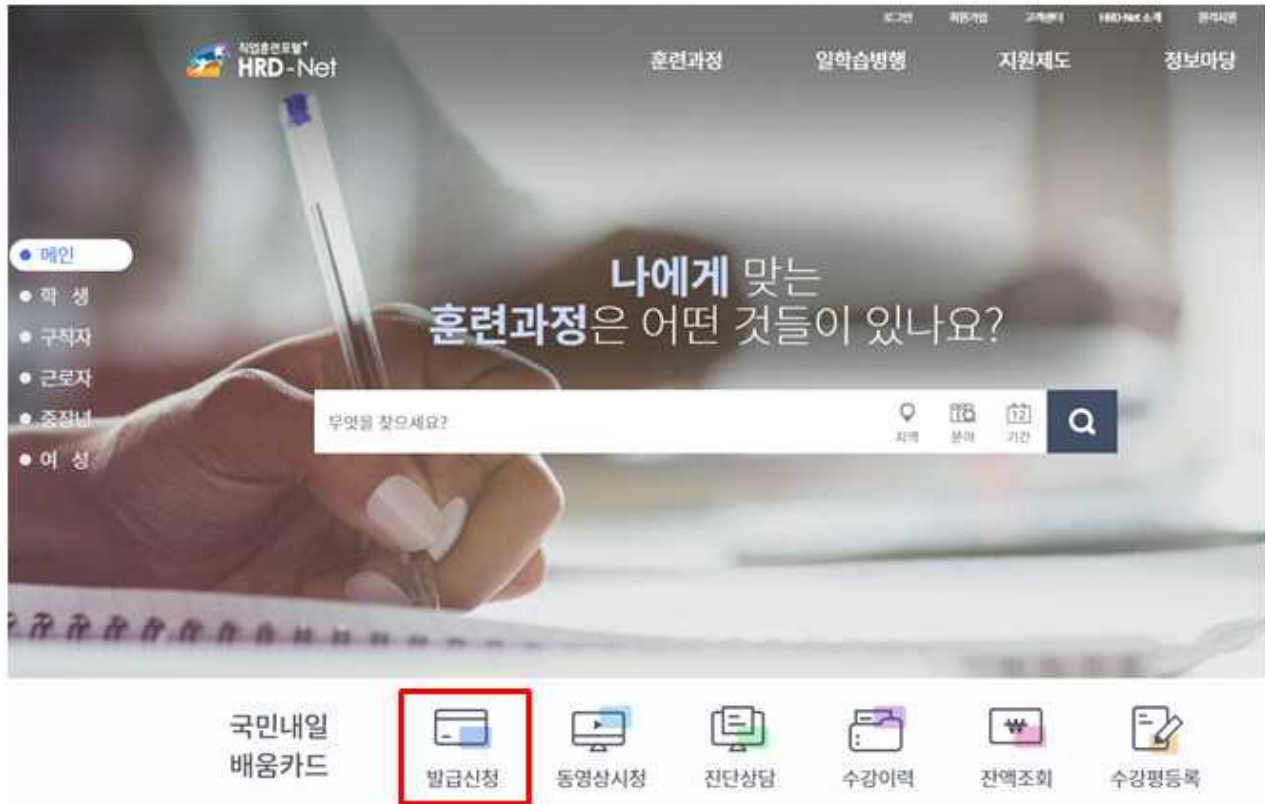
로그인

- ① PASS 인증을 통해 로그인이 가능합니다.(2021.1.1 서비스 예정)
- ② 공인인증서를 통해 로그인이 가능합니다.
- ③ I-PIN을 통해 로그인 접속이 가능합니다.



3.1 메인화면

- ① HRD-Net 홈페이지 로그인 후, 메인화면의 **‘발급신청’** 아이콘을 통해 국민내일배움카드 신청이 가능 합니다.



3.2 MY 서비스

- ① HRD-Net 홈페이지 로그인 후, **‘홈>마이 서비스(개인) > 마이카드> 국민내일배움카드> 발급신청’** 화면에서 국민내일배움카드 신청이 가능 합니다.



3.3 발급 신청 전 확인사항

- ① 국민내일배움카드 온라인 발급을 위해서는 훈련과정 검색 후, 관심 훈련 과정을 반드시 1개 이상 등록하여야 합니다.
- ② 국민내일배움카드 발급 전 반드시 동영상 시청을 완료하셔야 합니다.
- ③ 국민내일배움카드 안내 내용에 대해 모두 읽고, 동의란 체크(✓)를 하셔야 합니다.
- ④ ‘확인’ 버튼 클릭 시, 국민내일배움카드 신청화면으로 이동하게 됩니다.

국민내일배움카드 발급신청

1

2

3

발급신청 안내 및 동의

발급신청서 작성

신청자격 확인 및 신청

국민내일배움카드 발급신청전 확인사항

- **훈련과정**
온라인 훈련과정 탐색서에 과정을 1개 이상 등록하셔야 합니다.
훈련과정발급신청 시답책서 등록은 관심등록한 과정 중 선택하여 등록하실 수 있습니다.
- **관심등록하기**
관심등록 : HRD-Net 과정검색 > 과정 선택 > [관심등록] 클릭

① [훈련과정 탐색 도움말](#) [훈련과정 검색 >](#)
- **동영상 시청**
온라인 발급신청 전 반드시 동영상시청을 완료하셔야 합니다. (현재상태 : 시청내역 없음)

② [교육 동영상 시청 바로가기 >](#)
- **워크넷 구직등록**
실업자로 발급신청 시 워크넷에 구직등록이 완료 되어야 합니다. (구직등록여부 : 아니요)

유의사항

① 국민내일배움카드의 지원대상여부, 지원제한 대상임에도 불구하고 이불 송గు고 카드 발급받을 경우 카드발급이 취소되고, 지원받은 훈련비용의 반환 및 추가 징수, 수감·자판·유자의 제한 등의 행정처분을 받을 수 있습니다.

② 국민내일배움카드를 반드시 본인이 소지해야 하며, 훈련일마다 훈련시작 및 종료 시에 본인이 직접 출석체크를 해야 합니다. 거짓이나 그 밖의 부정한 방법으로 출석 체크되어 제각되어 제각된 경우 제각한액의 한액이 차감됩니다.

③ 질병 등 불가피한 사유 없이 훈련과정에 중도탈락 또는 제각된 경우에는 제각에서 일정 금액 (1회 30만원 2회 50만원, 3회 이상 100만원)이 차감됩니다.

③ [위의 유의사항을 다 읽었으며 방점에 동의합니다.](#)

④ [확인](#)

3.4 카드발급 신청서 작성(①~⑨)

① 국민내일배움카드 신청인의 기본정보를 입력합니다.

국민내일배움카드 발급신청

123

발급신청 안내 및 동의 발급신청서 작성 신청자료 확인 및 신청

① 신청인 정보 *~* 필수 사항입니다.

성명 *	<input type="text"/>
	<input type="text"/>
자택주소 *	<input type="text"/> <div style="float: right; background-color: #4f81bd; color: white; padding: 2px 5px; font-size: small;">우편번호 찾기</div>
	<input type="text"/>
	<input type="text"/>
영문성명 *	<input type="text"/>
이메일 (E-mail) *	<input type="text"/> @ <input type="text"/> <div style="float: right; border: 1px solid #ccc; padding: 2px 5px; font-size: x-small;">직접입력 ▼</div>
휴대폰 번호 *	선택 ▼ - <input type="text"/> - <input type="text"/>
부재시 연락처	선택 ▼ - <input type="text"/> - <input type="text"/>
휴대폰 번호가 없을 경우 연락 가능한 전화 번호	
SMS 수신동의 여부 *	<input type="radio"/> 예 <input type="radio"/> 아니요
수신 상태에서 발급 절차를 완료할 수 있습니다.	
최종직역 *	선택 ▼ 선택 ▼ 선택 ▼

- 영문성명은 카드 발급에 사용되고 해당은 영문영어권상의 성명(외국어로 입력하여 주시길 바랍니다.)

- 최종직역은 자격확인을 위해 필요한 정보입니다. 본인의 정확한 정보를 입력해주세요.

② 발급 받고자 하는 ‘카드 정보’ 를 선택합니다.

- **카드발급구분** : ‘신규발급’ 과 ‘기존카드 재사용’ 중 선택

● 신규발급 : 국민내일배움카드 발급 이력이 없는 경우

● 기존카드 재사용 : 현재 보유하고 있는 국민내일배움카드를 재사용을 원하는 경우

- **제휴 카드** : 정부와 제휴한 카드사를 선택합니다.

※ Tip

- NH농협카드, 신한카드 외 타 카드사 선택은 불가능합니다.

- NH농협카드의 신용카드를 신청하시는 경우, **현장발급**만 선택 가능합니다.

- SH신한카드의 신용카드를 신청하시는 경우, **전화발급**과 **현장발급**만 선택 가능합니다.

- **카드 유형** : ‘체크카드’ 와 ‘신용카드’ 중 선택

● 체크카드 : 체크카드 기능을 포함한 국민내일배움카드로 발급신청 희망 시 선택

● 신용카드 : 신용카드 기능을 포함한 국민내일배움카드로 발급신청 희망 시 선택

- **카드발급방법** : 국민내일배움카드 발급 방법을 선택

● 전화신청 : 신청인이 선택한 제휴 카드사(NH농협카드, 신한카드)에서 TM(Tele Marketing)을 통해 본인신청 여부 확인


● 모바일신청 : 신청인이 선택한 제휴 카드사(NH농협카드, 신한카드)의 모바일 서비스를 통해 카드 발급을 신청

● 은행방문 : 신청인이 선택한 제휴 카드사를 직접 방문하여 카드를 수령하는 경우 체크

실물 카드정보 * 필수 사항입니다.

②

카드 발급구분 *	<input checked="" type="radio"/> 신규발급 <input type="radio"/> 기존카드재사용
제휴카드 *	<input type="radio"/> NH농협카드 <input type="radio"/> 신한카드
카드유형 *	<input type="radio"/> 체크카드 <input type="radio"/> 신용카드
카드발급(신청)방법 *	<input type="radio"/> 우편(전화신청) <input type="radio"/> 우편(모바일신청) <input type="radio"/> 은행방문

 - 카드발급방법을 선택하여 주십시오

- 계좌연결안내 (고객센터 발급 확인 후 카드를 통해 선택가능)
- 국민내일배움카드를 방문수령 (체크카드)하고자 하는 경우 관할고객센터에 별도로 문의하시어 신청하여야 합니다.
- 농협: 1644-4000
- 신한: 1544-7000
- 국민내일배움카드 지정 영업점 목록 (농협, 신한)

③ (농협, 신한) 클릭 시, 국민내일배움카드 지점 영업점 목록을 확인 할 수 있습니다.

④ 훈련과정 참여 중 국가로부터 지원받는 장려금 수령 계좌정보를 등록합니다.

※ Tip : 국민내일배움카드와 연결되는 계좌정보는 전화(TM), 모바일, 현장 발급을 통해 입력 받습니다.

신용 카드	농협	본인 명의의 모든 은행 계좌 가능	③ 농협 1644-4000 신한 1544-7000 (국민내일배움카드 영업점: 농협, 신한)
	신한		
체크 카드	농협	신청인 본인 명의의 농협계좌만 가능	
	신한	신청인 본인 명의의 신한, 농협, 국민, 하나, 우리, 우체국, SC 제일은행 계좌 가능	

장려금 수령 계좌정보 * 필수 사항입니다.

④

은행명 *	선택 ▼
계좌번호 *	<input type="text"/> *제외하고 입력하여 주세요.
예금주명 *	<input type="text"/> 후원기

- 국민내일배움카드와 연결계좌가 아닌 훈련과정 참여 후 장려금을 수령 받을 계좌입니다.
- 국민내일배움카드와 연결할 계좌는 전화(TM), 현장발급을 통해 입력받습니다.

⑤ 근로자의 경우, ‘소속 사업자명’, ‘기업 규모’, ‘상시 근로자수’, ‘취득일’, ‘퇴사일’, ‘근무일수’ 정보를 확인 할 수 있습니다.

※ Tip : 고용보험 가입이력이 없는 **신규 실업자**의 경우, **공란**으로 나타납니다.

※ Tip : ‘**상시 근로자 수**’, ‘**취득일**’, ‘**퇴사일**’ 등 고용보험 관련 정보에 대한 궁금한 사항은 **근로복지공단**으로 문의하시기 바랍니다.

⑥ 국민내일배움카드 신청자의 현재 상태를 선택합니다. 지원대상 선택 시, 관련 제출 서류가 하단의 **파란색**처럼 보여집니다.

고용보험 가입정보

소속사업장명 (소속사업장번호)

기업규모

우선지원대상기업

상시근로자수

467명

취득일

2018-04-02

퇴사일

-

근무일수(일용직일 경우)

-

소속사업장 정보는 고용보험 취득정보를 표시하는 것으로 아래 '지원대상' 입력시 참고하시기 바랍니다.

지원대상

* * * 필수 사항이며, 카드 신청일 기준입니다.

지원대상

☐ 실업자
☒ 근로자
☐ 무급휴직자
☐ 자영업자
☐ 고보미가입근로자
☐ 특수형태근로종사자

고용보험 피보험자정보가 확인되었습니다. 고용보험 피보험자 관련 항목만 선택할 수 있습니다.

카드 지원 대상에 따라 추가 서류가 필요할 수 있습니다. 추가 서류가 필요할 경우 관련 고용센터에서 서류를 요청할 수 있습니다.

번호	제출서류안내
실업자	필부문서가 필요없습니다.
근로자	대규모 기업 편 45세 미만인 근로자 : 최근 3개월 임금증 확인할 수 있는 자료 (급여명세서 등)
무급휴직자	무급휴직확인서
고보미가입근로자	근로계약서 또는 재직증명서, 급여이체내역 등
자영업자	일반과세자 : 사업자등록증(휴업서실증명원), 부가가치세과세표준증명원, 부가가치세 면세사업자 수입금액증명원(면세사업자의 경우), 부동산 임대사업자의 경우 부동산임대공금가액명세서 또는 수입금액증명원 간이과세자 : 사업자등록증 신용회복지원확인자 : 신용회복지원확정 승인확인서
특수형태근로종사자	위촉(재직)증명서, 사업소득원천징수영수증 또는 소득금액증명원

- 10 -

- ⑦ 위 ⑥의 지원대상 선택 시, 요구되는 제출 서류에 대해 파일 첨부 기능을 활용하여 등록 할 수 있습니다.

※ 주의사항 : 첨부파일에 개인정보가 포함되어 있을 경우 파일 첨부이 불가능합니다. 개인정보가 노출되지 않도록 일부 마스킹(*) 처리 후 등록하여야 합니다.

- ⑧ 카드 배송지 주소를 등록합니다. 신청인의 주소와 동일한 경우, ‘신청인 정보와 동일’란에 체크하시면 자동 입력됩니다.

- ⑨ ‘훈련과정 선택’ 버튼을 클릭하여, 훈련과정을 선택 할 수 있습니다. ‘훈련과정 선택’ 버튼 클릭 시 관심 훈련과정으로 선택한 훈련과정 리스트가 나타나며, **1개 이상**의 훈련과정을 선택하셔야 합니다.

〈참고〉 ‘훈련과정 검색’ 버튼 클릭 시 팝업 화면	
	<p>① 관심등록 되어있는 훈련과정들을 보여줍니다.</p> <p>② 선택한 훈련과정을 추가할 수 있습니다.</p>

- ⑩ 국민내일배움카드 신청을 위해서는 반드시 **훈련과정 등록**이 필요합니다.

<참고> 훈련과정 탐색 도움말 팝업 화면

※ **담아두기** **담아두기**를 클릭하여 훈련과정을 지정합니다.

- ⑪ 국민내일배움카드를 발급할 **관할관서**가 **자동으로 지정**됩니다. 자택주소를 기반으로 자동 지정되며 변경을 원하시는 경우 ‘▼’를 이용하여 변경할 수 있습니다.
- ⑫ 관할관서를 검색하고자 하는 경우, **지역별 고용센터 찾기**를 클릭하여 확인하실 수 있습니다.
- ⑬ 발급 신청을 위한 정보 등록 완료 시, ‘**다음**’ 버튼을 클릭하면 ‘STEP 03 신청자격확인 및 신청’ 화면으로 이동합니다. 또한, ‘**임시저장**’ 기능을 활용하여 향후 추가 정보 등록도 가능합니다.

⑨ 훈련과정 탐색 도움말

해당 데이터가 없습니다.

⑩

- 현재 선택가능한 훈련과정이 없을 시, "훈련과정 탐색 도움말"을 참고하시기 바랍니다.
- 선택한 훈련과정을 꼭 수정하실 필요는 없습니다.

신청 관할관서

⑪ 관할관서

주소/연락처

⑫ 지역별 고용센터 찾기 >

⑬ 이전으로 임시저장 다음

3.5 신청자격 확인 및 신청(①~⑧)

- ① 국민내일배움카드 발급신청 가능 여부 검증을 위해 신청자격을 확인합니다. 모두 선택하여 주시기 바랍니다.

※ 위 항목중 하나 이상 ‘예’에 해당하는 경우, 발급이 되지 않을 수 있으며, 작성하신 내용에 거짓이 있는 경우 국민내일배움카드 발급 취소, 수강 또는 지원 용자의 제한, 지원받은 훈련 비용의 반환 및 추가 징수 등의 행정 처분을 받을 수 있습니다.

국민내일배움카드 발급신청

1 발급신청 안내 및 동의 2 발급신청서 작성 3 신청자격 확인 및 신청

온라인 국민내일배움카드 발급신청 가능여부를 확인하실 수 있습니다.
※ 위 항목에 해당하는 상태를 선택해 주시기 바랍니다.

①

1. 신청일 현재 공무원 또는 사립학교 교직원으로 재직 중입니까?	<input type="radio"/> 예 <input checked="" type="radio"/> 아니요
2. 「외국인근로자의 고용 등에 관한 법률」을 적용받는 외국인 근로자입니까?	<input type="radio"/> 예 <input checked="" type="radio"/> 아니요
3. 연 매출 1억 5천만원 이상인 자영업자(사업자등록증)에 여러 개월경우 합산한 금액입니까?	<input type="radio"/> 예 <input checked="" type="radio"/> 아니요
4. 최근 연 4천8백만원 이상인 부유세 납세 공과금자(납세)입니까?	<input type="radio"/> 예 <input checked="" type="radio"/> 아니요
5. 월 평균임금(소득) 300만원 이상인 대규모기업근로자(만 45세 미만) 특수형태근로종사자입니까?	<input type="radio"/> 예 <input checked="" type="radio"/> 아니요
6. 「국민기초생활보장법」 제9조에 따라 생계급여를 수급받는 일반수급자입니까?	<input type="radio"/> 예 <input checked="" type="radio"/> 아니요
7. 국민내일배움카드 부정행위에 따른 훈련 수강 또는 지원-용자 제한기간 중에 있거나, 차원금 등의 반환명령을 받고 그 날부의 의무를 이행하지 않은 사실이 있습니까?	<input type="radio"/> 예 <input checked="" type="radio"/> 아니요
8. 정부(지원자 지원제 포함)로부터 훈련비 등을 지원받은 훈련과정 수강하고 있거나 수강할 계획이 있습니까?	<input type="radio"/> 예 <input checked="" type="radio"/> 아니요
9. 최종학년 졸업배정자 아닌 재학생입니까?	<input type="radio"/> 예 <input checked="" type="radio"/> 아니요

- ② 교육 동영상을 시청하여야 카드 발급 신청이 가능합니다.

- 동영상을 시청하지 않은 신청자는 ‘동영상 시청하기’ 버튼 클릭 후 동영상을 시청하시기 바랍니다.
- 시청 완료 후 새로그침 버튼을 누르면 상태를 확인할 수 있습니다.

- ③ ‘안내문 보기’ 버튼을 클릭하여 국민내일배움카드 안내문을 확인 후 ‘☐ 국민내일배움카드 안내문을 확인하였습니다’란에 체크(✓)하시기 바랍니다.

동영상 시청 여부

시청 중 (5/11단계)

새로고침 **동영상 시청하기**

국민내일배움카드 발급하기 위해서는 사전에 "교육동영상 시청"을 반드시 하셔야 합니다.
시청을 완료하신 이후 새로고침 버튼을 클릭하시기 바랍니다.

안내문 확인

국민내일배움카드 발급 신청 전 안내문을 반드시 확인하셔야 합니다.

안내문 보기

국민내일배움카드 안내문을 확인하였습니다

- ④ 개인정보의 수집·이용 및 제공에 관한 안내를 읽고, 제휴 카드사와 훈련기관, 국민건강보험공단에 개인정보 제공을 위한 동의란에 필수로 체크하셔야 카드 발급이 가능합니다.

개인정보의 제공 동의 (필수)

• 제휴카드사 (신한카드 또는 농협카드)

제공목적: 국민내일배움카드의 발급
제공정보: 성명(영문 포함), 주민등록번호, 주소, 휴대전화번호
정보보유기간: 정보제공일로부터 제공목적 달성시 까지

• 훈련기관

제공목적: 수강신청
제공정보: 성명, 생년월일, 이메일
정보보유기간: 훈련종료일로부터 7개월

• 국민건강 보험공단

제공목적: 건강보험 자격 및 건강보험료 부과액 확인
제공정보: 성명(영문 포함), 주민등록번호
정보보유기간: 정보제공일로부터 제공목적 달성시 까지

개인정보 제공(수집)에 동의 합니다(필수)

- ⑤ ‘고용보험법 제 29조 3항에 따른 근로복지공단으로부터 생계비 대부분을 받고자 하는 신청자는 반드시 개인정보 제공을 위한 동의란에 체크하셔야 합니다.

* Tip: 생계비 대부분과 관련이 없는 신청자는 체크를 하지 않아도 국민내일배움카드 발급 절차는 정상적으로 진행됩니다.

- ⑥ 취업지원서비스의 제공을 위해 **훈련이력** 정보를 제공(수집)에 동의하는지 확인합니다(선택사항)
- ⑦ **행정정보 공동 이용**을 위한 동의서에 체크하여야 합니다. 동의하지 않는 경우, 직접 관할 고용센터에 방문하여 관련 서류를 제출하여야 합니다.

- 이전으로 : 발급신청 첫 화면으로 넘어갑니다.
- 삭제 : 회수상태일 경우 보여지며, 신청서를 삭제 할 수 있습니다.
- 재신청 : 회수상태일 경우 보여지며, 재신청이 가능합니다.
- 수정 : 보완요청 상태일 경우 보여지며, 내용 수정 기능을 제공합니다.

⑧ 신청 자격 확인 정보에 대해 체크 후 ‘발급신청’ 버튼 클릭 시 발급이 완료됩니다. ‘이전으로’ 버튼 클릭 시 이전단계로 이동합니다.

개인정보의 제공 동의 (선택)

• 근로복지공단

제공목적: 「고용보험법」 제29조제3항에 따른 직업능력개발 훈련 참여자에 대한 생계비 대부 관련 정보의 제공

제공정보: 성명, 주민등록번호(탈 6자리는 제외), 휴대전화번호, 훈련기간, 카드 유효기간

정보보유기간: 정보제공일로부터 제공목적 달성 시까지

⑤

☐ 개인정보 제공(수집)에 동의 합니다.(선택)

개인정보의 제공 동의 (선택)

• 훈련추천기관(훈련기관제외)

제공목적: 취업지원서비스의 제공

제공정보: 훈련이력

정보보유기간: 정보제공일로부터 제공목적 달성 시까지

⑥

☐ 개인정보 제공(수집)에 동의 합니다.(선택)

행정정보 공동이용 동의서 (필수)

본인은 이 건 업무처리와 관련하여 담당 공무원이 「전자정부법」 제36조제1항에 따른 행정정보의 공동 이용을 통하여 일쪽의 '담당 공무원 확인서합'을 확인하는 것에 동의합니다. * 동의하지 않는 경우에는 신청인이 직접 관련서류를 제출하여야 합니다.

⑦

☐ 행정정보 공동이용에 동의 합니다.(필수)

※ 귀하는 개인정보 수집·이용에 동의하지 않거나 동의한 것을 철회할 권리가 있으며, 동의를 거부(철회)할 경우에는 해당 서비스를 제공받을 수 없습니다.

⑧

이전으로

발급신청

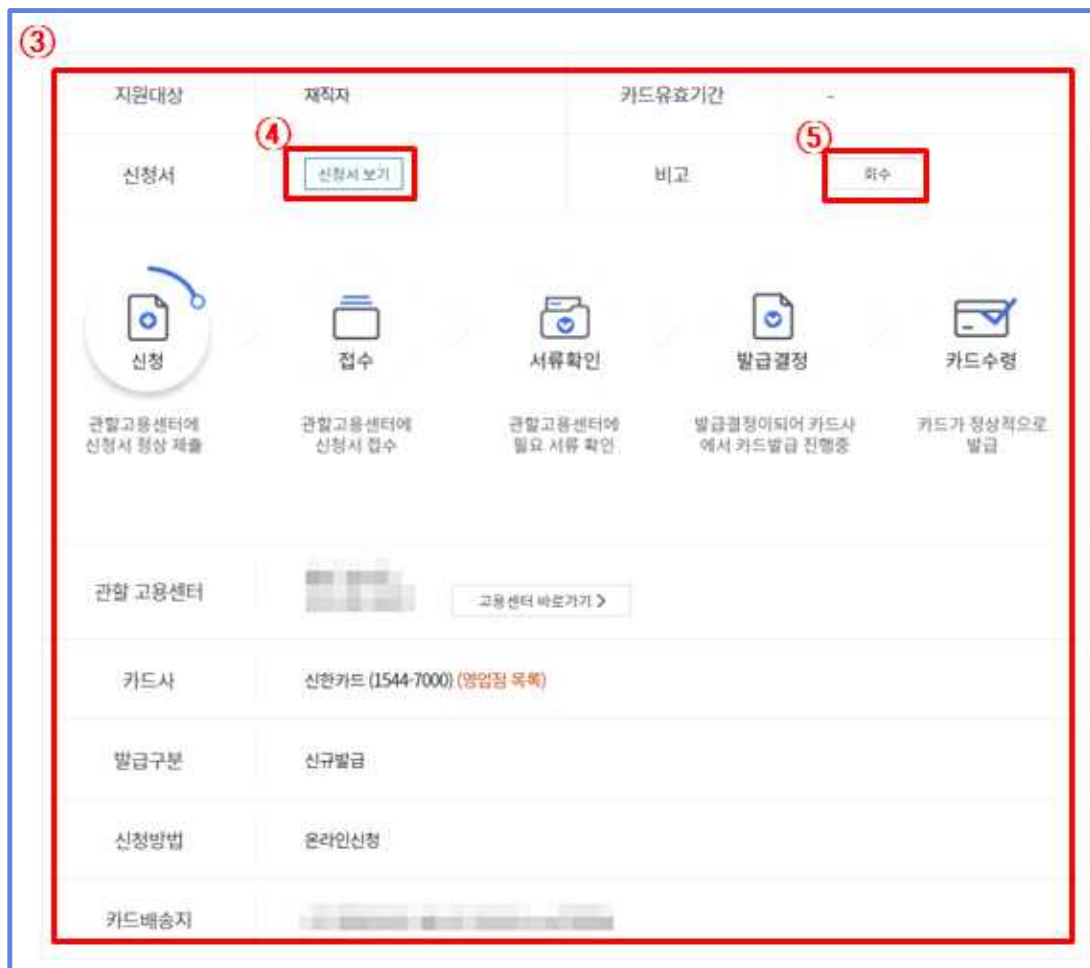
- 15 -

3.6 신청 내역 확인(①~⑤)

- ① 국민내일배움카드 신청내역에 대해 ‘카드신청내역’ 메뉴를 이용하여 확인 할 수 있습니다.
- ② ‘펼치기’ 버튼 클릭 시 ③과 같이 국민내일배움카드 기본 신청 내역이 보여집니다.



- ④ ‘신청서 보기’ 버튼 클릭 시, 상세 신청서 내역 화면이 보여집니다.
- ⑤ ‘회수’ 버튼을 클릭하여 신청서를 회수 할 수 있습니다.



지원대상	재직자	카드유효기간	-
신청서	신청서 보기	비고	회수
신청	접수	서류확인	발급결정
관할고용센터에 신청서 정상 제출	관할고용센터에 신청서 접수	관할고용센터에 필요 서류 확인	발급결정이되어 카드사에서 카드발급 진행중
카드수령	카드가 정상적으로 발급		
관할 고용센터	고용센터 바로가기 >		
카드사	신한카드 (1544-7000) (영업점 목록)		
발급구분	신규발급		
신청방법	온라인신청		
카드배송지			

3.7 참고사항(문의처)

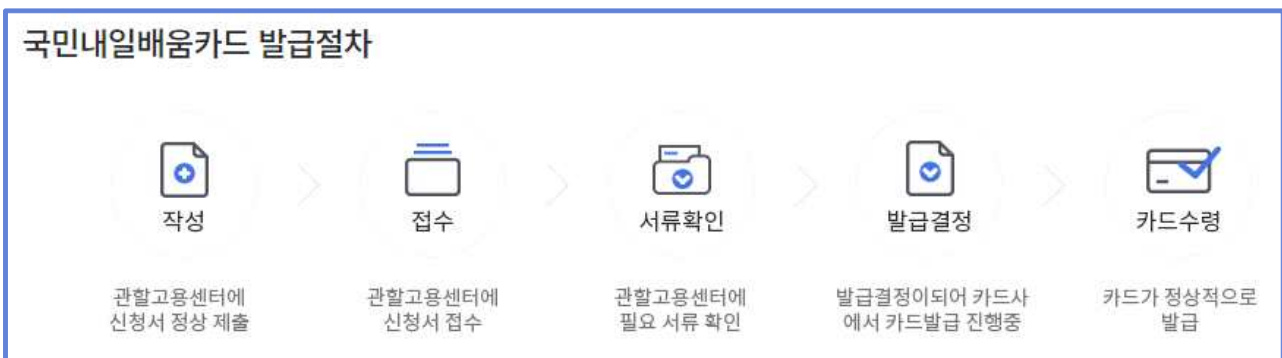
① (자격 요건 관련 문의) 관할 고용센터

- 고용노동부 대표번호 : 1350

② (카드 수령 관련 문의) 해당 카드사 고객지원센터 문의

- 신한카드 : 1544-7000
- 농협카드 : 1644-4000

③ (온라인 신청 관련 문의) 한국고용정보원(1577-7114)



참고 1

모바일 국민내일배움카드 신청

① 발급 신청	② 공동인증서 접속	③ 공동인증서 로그인
		
① 국민내일배움카드 발급 신청 버튼을 클릭 합니다.	② 공동인증서 버튼을 클릭 합니다.	③ 공동인증서를 클릭하여 로그인 합니다.
④ 발급 신청 안내		
		
① 훈련과정 검색을 통해 훈련 과정을 탐색합니다. ② 동영상을 시청합니다.	③ 유의사항을 확인합니다. ④ 확인 버튼을 클릭합니다.	
※ 훈련과정 탐색 및 동영상 시청이 완료되어야 카드발급 신청이 가능합니다. ※ “훈련과정 탐색”은 HRD-Net에서 참여하고자 하는 훈련과정을 검색 후 담아두기 버튼을 눌러 등록할 수 있습니다.		

⑤발급 신청

발급신청

마이 카드 > 국민내일배움카드 > 발급신청

신청인 정보

성명 *

아이치알디

자택주소 *

27740

우편번호 찾기

충청북도 음성군 태정로 6

한국고용정보원

영문성명 *

홈

과정검색

마이

도움말

발급신청

마이 카드 > 국민내일배움카드 > 발급신청

휴대폰 번호 *

010 - 9999 - 9999

부재시 연락처

선택 - -

SMS 수신동의 여부 *

예

아니오

최종학력 *

홈

과정검색

마이

도움말

발급신청

마이 카드 > 국민내일배움카드 > 발급신청

카드 발급구분 *

신규발급

기존카드재사용

제휴카드 *

NH농협카드

신한카드

카드유형 *

체크카드

신용카드

카드발급(신청)방법 *

우편(전화신청)

우편(모바일신청)

은행방문

홈

과정검색

마이

도움말

①카드발급 신청서 항목을 입력합니다.

②SMS 수신동의 여부를 선택합니다.

③ 카드 발급구분을 선택합니다.

④ 카드 발급방법을 선택합니다.

※ “기존카드재사용”은 카드발급 승인 후 소지하고 있는 내일배움카드로 즉시 사용할 수 있습니다. (실물카드 유효기간이 만료된 내일배움카드 소지자 제외)

※ 카드발급(신청)방법

- 우편(전화신청) : 입력한 휴대폰 번호로 카드사 유선 안내가 진행되며, 우편으로 실물카드 수령
- 우편(모바일신청) : 입력한 휴대폰 번호로 발송되는 URL로 안내가 진행되며, 우편으로 실물카드 수령 또는 카드신청내역 메뉴에서 카드사 URL로 직접 접속하여 실물카드 발급 가능
- 은행방문 : 고용센터 발급 승인 후 발급확인서를 출력하여 지정은행 직접 방문 수령

발급신청

마이 카드 > 국민내일배움카드 > 발급신청

지원대상

카드 신청일 기준

카드 발급구분 *

실업자

근로자

무급휴직자

자영업자

고보미가입근로자

특수형태근로종사자

배송지 정보

성명

아이치알디

배송지 주소 *

우편번호 찾기

훈련과정 탐색

관심목록 추가

관심목록 중 훈련선택

신청 관할관서

관할관서

선택

홈

과정검색

마이

도움말

발급신청

마이 카드 > 국민내일배움카드 > 발급신청

배송지 정보

성명

아이치알디

배송지 주소 *

우편번호 찾기

훈련과정 탐색

관심목록 추가

관심목록 중 훈련선택

신청 관할관서

관할관서

선택

홈

과정검색

마이

도움말

발급신청

마이 카드 > 국민내일배움카드 > 발급신청

훈련과정 탐색

관심목록 추가

관심목록 중 훈련선택

신청 관할관서

관할관서

선택

홈

과정검색

마이

도움말

⑤ 지원대상을 선택합니다.


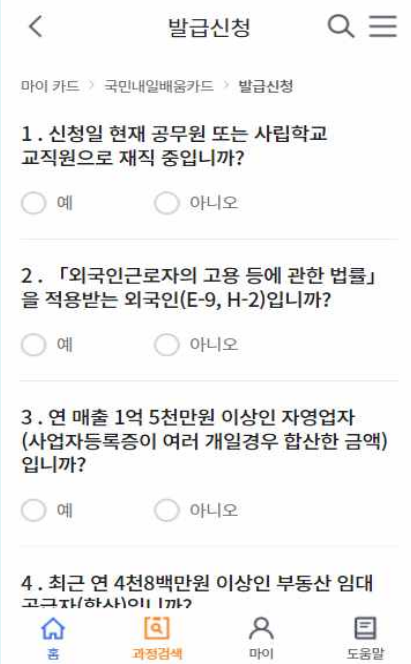

⑥ 배송지 주소를 입력합니다.

⑦ 훈련과정 탐색을 입력합니다.

※ 지원대상 및 첨부서류에 관련된 문의는 관할고용센터(☎1350)를 통해 가능합니다.

※ 훈련과정 탐색에 입력한 훈련과정은 카드발급 시 참고사항으로 활용됩니다.

실제 참여 과정과는 관련 없습니다.

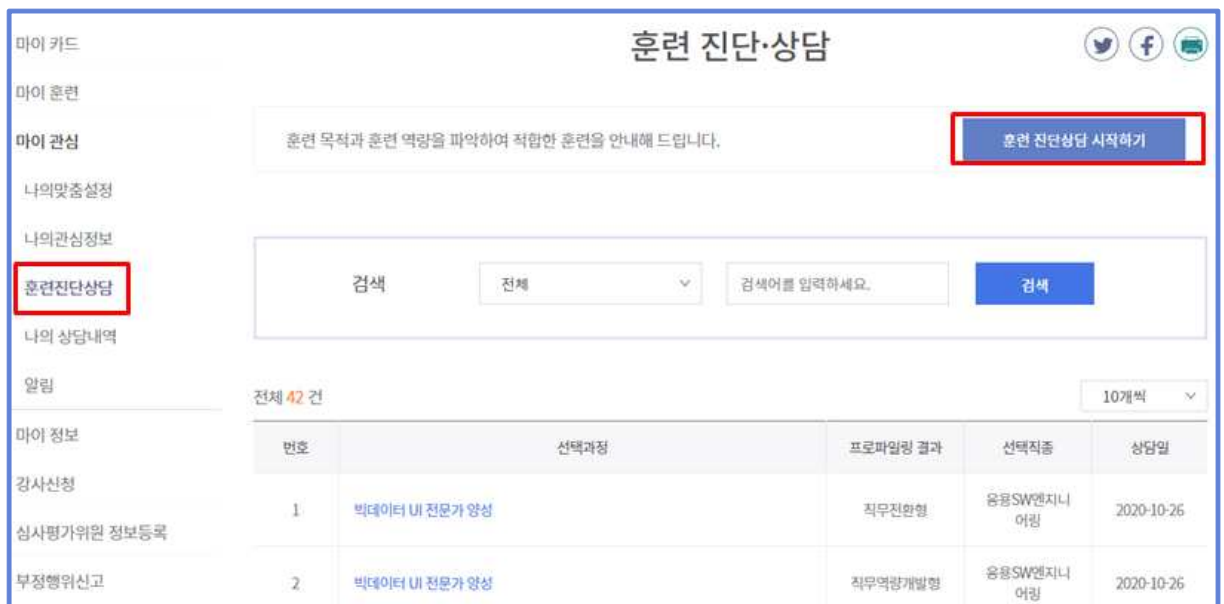
⑤ 발급 신청	⑥ 신청자격 확인	
		
<p>⑧ 신청 관할관서를 선택합니다.</p> <p>⑨ 다음버튼을 클릭합니다.</p>	<p>① 신청자격 확인 항목을 입력합니다.</p>	<p>② 안내문 및 동의서를 확인합니다.</p> <p>③ 발급신청 버튼을 클릭합니다.</p>
<p>※ “마이서비스 - 마이카드 - 국민내일배움카드 - 카드신청내역” 메뉴에서 신청서를 회수 및 수정 할 수 있습니다.</p> <p>※ 국민내일배움카드 신청 관련 문의</p> <ul style="list-style-type: none"> - 관할고용센터 및 고용노동부 고객센터(☎1350) <p>※ 실물카드 관련 문의</p> <ul style="list-style-type: none"> - 농협카드(☎1644-4000) - 신한카드(☎1544-7000) 		

4.1 진단·상담 메뉴의 접근(훈련과정을 선택하지 않은 경우)

- ① 홈페이지 메인 화면 국민내일배움카드 ‘진단상담’ 을 통해 진단 상담 메뉴에 접근 할 수 있습니다.



- ② 로그인 후 마이관심>훈련진단상담 메뉴를 통해, 직업훈련 진단·상담 메뉴에 접근 할 수 있습니다.



- ③ 직업훈련 진단·상담의 목적 안내 페이지가 나타나며, ‘시작하기’ 버튼을 클릭하여 검사를 시작합니다.

마이 카드

마이 훈련

마이 관심

나의맞춤설정

나의관심정보

훈련진단상담

나의 상담내역

마이 정보

감사신청

심사평가위원 정보등록

부장행위신고

오픈API신청

훈련 진단 · 상담

「근로자직업능력 개발법」 개정으로 직업능력개발 진단 및 상담이 의무화 되었습니다.

본 활동은 **박민수**님의
훈련 목적과 훈련 역량을 파악하여 **적합한 훈련을 안내**하기 위한 것입니다.

훈련생

훈련생

고용센터

고용센터

훈련기관

1. (온라인) 진단상담
훈련진단 상담
(프로파일링 / 역량 진단)

2. 온라인 수강신청
지원대상 및
지원유형 확인

3. 유선상담 실시
진단상담 결과를 바탕으로
유선상담 실시
(고용센터 → 훈련생)

4. 수강신청 승인
지원대상 및
지원유형 검토

5. 훈련참여
훈련기관 승인 후
최종 훈련참여

※ 140시간 이상 훈련을 미리 정해오신 분께 ※

참여하실 훈련과정을 미리 정해 오셨더라도 이어지는 진단 과정을 통해, 본인의 여건을 고려할 때
140시간 이상 훈련과정이 적절한지 한번 더 점검해 보실 시간을 드리고자 합니다.

이미 생각해 두신 사항이 있더라도 앞으로의 진단 과정에 따라 참여여부 등을 판단하여 주시기 바랍니다.

시작하기

4.2 훈련 프로파일링

- ① 훈련 프로파일링 메뉴에 진입하면 이름과 성별, 연령, 학력, 지역 정보가 자동으로 표시됩니다.
- ② '소득수준', '경제 활동 상태', '훈련 목적'을 알맞게 체크 합니다.
- ③ '다음' 버튼을 클릭하여 **훈련 프로파일링 결과 페이지**로 이동 합니다.

* Tip

- '이름', '성별', '연령', '학력' : 국민내일배움카드 신청 시 작성한 정보입니다.
- '지역' : 거주지 주소 기준이며, 민원인이 수정 가능합니다.

① 이름 [홍길동] 성별 남자

지역 [충북] [음성군] 훈련가능 지역을 선택해주세요.

연령대
☒ 20대 이하 ☐ 30대 ☐ 40대 ☐ 50대 ☐ 60대 이상

학력
☐ 중학교 이하 ☐ 고등학교 ☐ 2~3년제 대학 ☒ 4년제 대학 ☐ 대학원 이상

소득수준 [?] ②
☐ 중하 이하 (월 소득 100만원 이하 또는 해당없음)
☐ 중 (월 소득 101만원~200만원)
☐ 중 이상 (월 소득 201만원 이상)

경제 활동상태
☐ 취업경험 X, 현재 취업 X [?]
☐ 취업경험 X, 현재 취업 O [?]
☐ 취업 경험 O, 현재 취업 X [?]
☐ 취업 경험 O, 현재 취업 O

대표적인 훈련목적
☐ 취업·이직을 하기 위해서 [?]
☐ 장업을 하기 위해서
☐ 자격증을 취득하려고
☐ 배워서 인생가 활용하려고
☐ 회사에서 직무역량 높이려고
☐ 전직을 위해 [?]

③

이전 다음

4.3 훈련 프로파일링 결과

- ① 프로파일링 결과에 가장 적합한 프로파일링 유형 4개(취업진입형, 직무전환형, 자격취득형, 역량강화형) 중 가장 적합한 2개의 결과가 표시됩니다. 본인에게 해당되는 프로파일 결과를 선택합니다.
- ② 희망하는 훈련분야를 결정하지 못한 경우, '프로파일링 다시하기' 버튼을 클릭하여 다시 훈련 프로파일을 진행할 수 있습니다.
- ③ 훈련 프로파일링 결과에 동의할 시, '결정' 버튼을 클릭하여 **희망 훈련 분야를 확인할 수** 있습니다.
- ④ 본인의 희망분야를 모르는 경우, 워크넷의 직업 선호도 검사를 통해 맞는 훈련 분야를 찾아 볼 수 있습니다.

훈련 진단 · 상담

훈련 프로파일링 결과

STEP 2 / 7

프로파일링 결과

님의 훈련목적은 '**직무역량개발형**', '**취업진입형**'에 해당하는 것으로 나타났습니다.

훈련 유형에 대해 아래를 참고하시기 바라며, 생각하시는 훈련 목적과 다른 경우 아래를 참고하여 선택하여주시기 바랍니다.

①

☒

직무역량
개발형

현재의 직무역량을 향상하기 위한 훈련에 참여하는 유형입니다.
이 유형은 현재 일과 유사한 분야의 근로자 또는 사업주 훈련 지원과정을 추천 합니다.

☐

취업
진입형

훈련이후 취업을 희망하는 유형입니다.
훈련분야는 기존 경험과 관련된 분야일수도 있고, 다른 분야일수도 있습니다.
이 유형은 구직자 훈련과정을 추천합니다.

- 24 -

* Tip

- 직업 선호도 검사는 약 25분 소요됩니다.
- 직업 선호도 검사를 위해서는 반드시 워크넷 회원 가입이 필요합니다.
단, ONE ID 계정의 경우 워크넷 회원 가입이 불필요합니다.

가장 적합한 훈련과정을 안내하기 위하여 희망 훈련분야를 확인하고자 합니다.
희망하는 훈련분야를 결정하셨습니까?

결정하신 희망 분야는 ' 직무역량개발형 '입니다.

② 프로파일링 다시하기 ③ 결정

아직까지 희망하는 훈련분야를 결정하지 않으신 분은 직업 선호도 검사를 통해,
맞는 훈련 분야를 찾아볼 수 있습니다.

워크넷의 직업 선호도 검사를 실시 하시겠습니까 (25분 소요)

④ 직업선호도 검사

※ 본 검사를 위해서는 워크넷 회원가입이 반드시 필요합니다.

4.4 수강 희망 과정 선택

- ① '수강 희망 훈련과정 검색'을 클릭합니다.

직업훈련 진단 · 상담

훈련직종선택 STEP 3 / 7

님께서 수강을 희망하는 훈련과정을 아래 버튼을 이용하여 검색 후 선택하여 주시기 바랍니다.

수강 희망 훈련과정 선택하시면, 해당 훈련 직종이 자동 선택됩니다.
선택한 훈련과정과 훈련직종은 직종은 추후 상담, 훈련 역량진단, 훈련정보 제공에 활용됩니다.

① 수강 희망 훈련과정 검색

② 희망하는 훈련과정을 선택하거나 훈련과정 상세페이지로 접근합니다.

The screenshot displays a list of training programs. The first program, '수질측정 및 분석사 양성과정' (Water Measurement and Analysis Training Course), is highlighted with a red box around its title and a red box around the '훈련과정 선택' (Select Training Course) button. The second program is '[디지털컨버전스]스프링 프레임워크 기반의 자바...' and the third is '전산회계세무(전산회계1급 전산세무2급, FAT1...'. Each program card includes details such as training period, duration, and a '비교하기' (Compare) button.

③ '훈련과정 선택' 버튼을 클릭하여 과정을 불러옵니다.

The screenshot shows the '훈련과정 보기' (View Training Course) page. The page is divided into '훈련과정 정보' (Training Course Information) and '훈련기관 정보' (Training Institution Information). The '훈련과정 정보' section displays details for '조경기능사 양성과정A' (Landscape Technician Training Course A), including the training period (2020-11-30 ~ 2021-03-05), duration (65 days, 455 hours), and cost (3,088,080 won). The '훈련기관 정보' section provides information about the training institution, including its name, address, and contact details. A red circle and box highlight the '훈련과정 선택' (Select Training Course) button, which is labeled with the number 3.

④ 선택한 과정의 NCS 직무를 확인합니다.

* Tip

- 기본 설정은 선택한 과정의 NCS 직무로 조회됩니다.
- NCS 직무는 세분류까지 선택이 가능합니다.
- 텍스트 검색은 NCS 직무의 관련 단어 검색 결과가 보여집니다.

⑤ ‘텍스트 검색’ 또는 ‘NCS 직무’, ‘최근 본 과정’ 을 통해 희망하는 직종을 선택 할 수 있습니다.

⑥ 선택한 직종과 관련된 일자리 정보, 자격정보, 직업정보가 보여집니다.

* Tip

- (일자리 정보) 워크넷 일자리 정보를 실시간으로 보여줍니다.
- (자격정보) 국가기술자격 정보가 보여집니다.
- (직업정보) 워크넷의 직업관련 정보가 보여집니다.

⑦ ‘다음’ 버튼을 클릭하여 페이지를 이동합니다.

The screenshot displays a web interface for selecting a training process. It is divided into three main sections corresponding to steps 4, 5, and 6.

Step 4: 훈련직종선택 (STEP 3)
 This section shows a summary of the selected training process: 회계실무자 양성과정(전산회계1급+전산세무2급). It lists the corresponding job path as 경영·회계·사무>재무·회계>회계>세무. A note mentions that other related job categories can be selected using the search function.

Step 5: Text Search and Job Selection
 This section contains a table for selecting jobs based on text search, NCS job search, or recent processes. The table has four columns: 대분류 (Major Category), 중분류 (Sub-category), 소분류 (Minor Category), and 세분류 (Detailed Category). The selected path is 경영·회계·사무 (Major), 회계 (Sub-category), 재무·회계 (Minor Category), and 세무 (Detailed Category). A note indicates that the selected job is DB엔지니어링.

Step 6: Job Information Summary
 This section provides a summary of the selected job information: 359 jobs, 9 qualifications, and 1 job. It includes buttons to view more details for each category.

Step 7: Navigation
 At the bottom, there are two buttons: 이전 (Previous) and 다음 (Next). The '다음' button is highlighted with a red box, indicating the next step.

〈그림〉 ‘텍스트 검색’을 활용한 NCS 직무 검색

텍스트검색	NCS 직무검색	최근본과정
<p>인기검색어(검색어를 클릭하시면 해당하는 NCS 직무가 조회됩니다.)</p> <div> #바리스타 #요양보호사 #디자인 #컴퓨터 #건설기계 #미용 #영어 #전산회계 </div> <div> #영상 #간호조무사 #드론 #전기 #조리 #제과·제빵 #용접 #엑셀 #영상편집 </div>		
<p>디지털신기술 검색어(검색어를 클릭하시면 해당하는 NCS 직무가 조회됩니다.)</p> <div> #블록체인 #무인인도체 #빅데이터 #사물인터넷 #스마트 #실감형콘텐츠 #인공지능 </div> <div> #정보보안 #클라우드 #핀테크 </div>		
<p>훈련과정을 입력하시면(훈련과정에 해당하는 NCS 직무가 조회됩니다.)</p> <div> <input type="text" value="바리스타"/> <input type="button" value="Q"/> </div> <div> <p>음식서비스>식음료조리·서비스>식음료서비스>커피관리</p> <p>식품가공>제과·제빵·떡제조>제과·제빵·떡제조>제과</p> </div>		

〈그림〉 ‘최근 본 과정’ 탭을 활용한 NCS 직무 검색

텍스트검색	NCS 직무검색	최근본과정
<div>전산세무회계(전산회계1급+전산세무2급) ▼</div> <div> <p>[내선공사]전기기능사 양성과정C</p> <p>지게차 운전기능사 취득</p> <p>아파트경리ERP실무양성</p> <p>XPERP회계실무양성과정</p> <p>커피바리스타(2급)취득 및 카페베이커리</p> <p>전산세무회계(전산회계1급+전산세무2급)</p> <p>전산세무회계자격증반(전산세무1급,TAT1)</p> <p>전기기능사취득종합(필기/실기)반</p> <p>병원코디네이터 및 상담실장양성과정</p> <p>디지털영상콘텐츠편집(프리미어+애프터이펙트)</p> </div>		

1. 훈련과정 검색

① 희망하는 훈련과정 검색

국민내일배움카드 훈련과정

직업능력개발 훈련과정을 간편하게 검색할 수 있습니다.

키워드: 훈련기관명 또는 훈련과정명을 입력해주세요. ☒ 키워드 ☐ 훈련기관/과정 검색

지역: **지역 선택** **대분류** **중분류**

NCS 직종: **직종 선택** 전체 ☒ 서울 ☒ 부산 ☒ 대구 ☒ 인천 ☒ 광주 ☒ 대전 ☒ 울산 ☒ 세종 ☒ 경기 ☒ 강원 ☒ 충북

훈련유형: **훈련유형 선택**

개강일자: 20201125 ~ 20210225

추가 검색조건 더보기

훈련유형 전체 ☒ 전국 전체 ☒

② 훈련과정 상세 정보

신재생(태양광) 및 내선공사 전기기능사 과정

국가기간전문교육훈련

안전 부평구

3년 인공

훈련기간: 2020-12-08 ~ 2021-05-18 (2회차)

훈련시간: 110일, 총770시간

일자리 정보: 1,056개

과정만족도: ★★★★★

직종취업률: 93.8

모집중

5,520,900 원

전액 정부지원 ?

❤️ 담아두기

✔️ 비교하기

③ 수강신청 가능

훈련과정 보기

훈련과정 정보

서울현대직업전문학교 디지털로봇캠퍼스

(컴퓨터응용기계)3D프린터 활용한 기계설계(CAD/CAM), MCT,CNC선반 가공 실무

모집중

국가기간전문교육훈련

훈련기관 직종별 취업률: 100%

수강생 평균 만족도: ★★★★★

NCS 수준: 2 수준

훈련기간: 2020-10-06 ~ 2021-03-05 (1회차)

수강생 평균 연임대: -

담당자 전화번호: 02-2638-0700

주관부처: 서울관악고용센터

훈련기관 정보

일자리 정보: 4549개

자격증 정보: 8개

직업 정보: 2개

훈련비: 5,563,510 원

0 원 ?

전액 정부지원

수강신청

❤️ 담아두기

NCS 직무분류: CAM(15020104)

관련 자격증: -

훈련시간: 104일, 총940시간

담당자 성명: 양해진

담당자 이메일: yanghj@hanmail.net

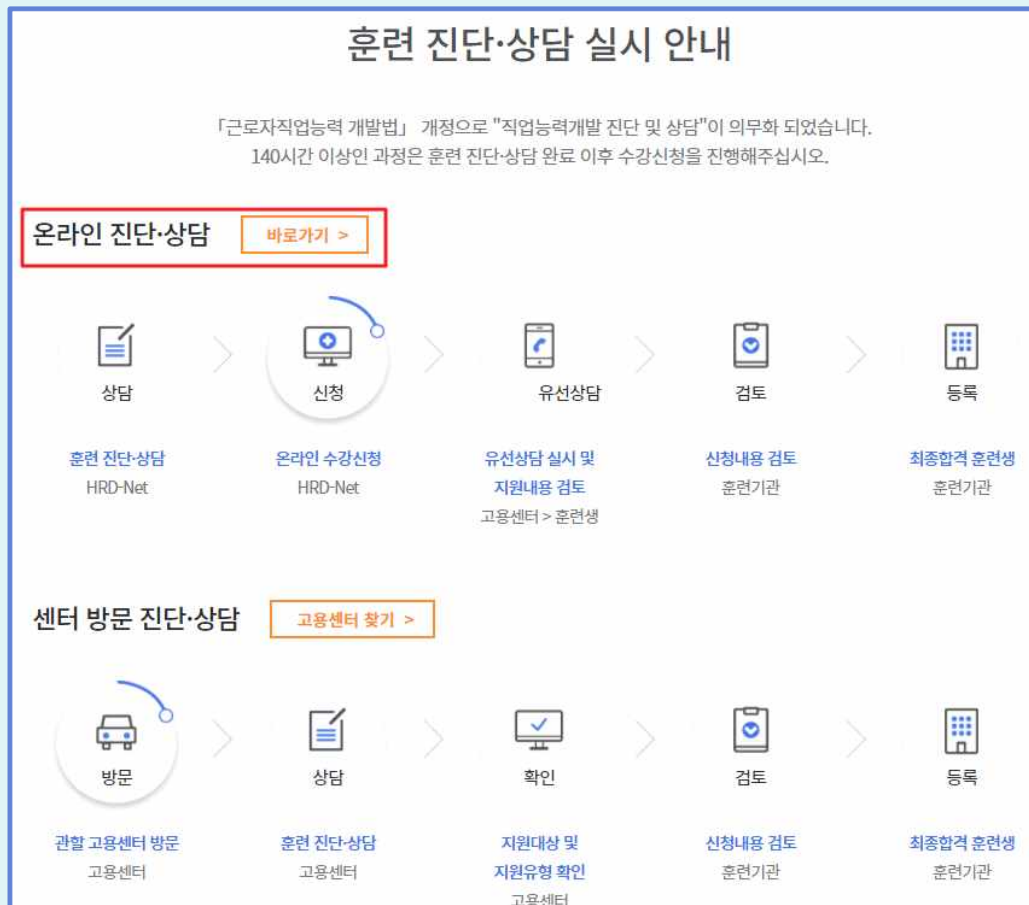
훈련유형: 국가기간전문직종훈련

② 훈련 진단·상담 실시 안내

① (온라인) 훈련 진단·상담

② (고용센터 방문) 훈련 진단·상담

* '고용센터 찾기' 메뉴로 거주지 또는 소속 사업장 소재지 관할 고용센터 안내



③ 훈련 진단·상담 진행

- 프로파일링 이후 절차는 훈련진단상담과 동일(P.20 이후 참조)

④ 희망직종 선택

- 선택한 과정 NCS 직무 확인
- NCS 직무 또는 텍스트 검색 통해 원하는 직종 선택
- 선택한 직종과 관련된 일자리 정보, 자격정보, 직업정보 확인
- 선택한 과정을 바꾸고 싶을 경우 ‘수강 희망 훈련과정’ 변경 가능

STEP 3

훈련직종선택

☞님께서 선택하신 훈련과정은 **회계실무자 양성과정(전산회계1급+전산세무2급)**이며,
해당 훈련 직종은 "**경영·회계·사무>재무·회계>회계>세무**"입니다.

다른 훈련 직종 수강을 희망하시면, 하단의 다양한 검색 기능을 활용하여 선택하여 주시기 바랍니다.

텍스트검색	NCS 직무검색	최근본과정
-------	----------	-------

* 해당 훈련분야를 아래 NCS 직무표를 참고하여 선택해 주시기 바랍니다.

대분류	중분류	소분류	세분류
경영·회계·사무	기획사무	재무	회계·감사
금융·보험	총무·인사	회계	세무
교육·자연·사회과학	재무·회계		
법률·경찰·수방·교통·국방	생산·품질관리		
보건·의료			
사회복지·종교			

☞님께서는 선택하신 직무는 _____ 입니다.
40대, 경기 수원시 팔달구, DB엔지니어링 직종, 취업진입형에
해당하는 분들의 '일자리', '자격', '직업'에 대한 정보입니다.

훈련과정 선택 시 참고하시기 바랍니다.

일자리
359

일자리정보
상세보기

자격
9

자격정보
상세보기

직업
1

직업정보
상세보기

4.5 훈련역량진단

① 자신의 '자격정보'와 '학력 정보'가 표시됩니다.

* Tip

- (자격정보) 본인이 취득한 국가기술자격 정보를 '자격정보보기'를 클릭하여 가져올 수 있습니다.
- (학력정보) 국민내일배움카드 신청 시 학력정보가 보여집니다.

② 희망 훈련 분야의 관련 질문에 대해 해당하는 항목을 체크합니다.

③ '다음' 버튼 클릭 시, 역량진단 결과에 따른 추천 NCS 수준이 팝업으로 나타납니다.

1
주요자격 정보
자격정보보기 >
최종 학력
4년제 대학

위에서 선택한 (희망훈련분야)의 훈련에 대해 어느 정도로 희망하십니까?

2

☐ 아주 조금 희망함
☐ 조금 희망함
☐ 어느 정도 희망함
☐ 많이 희망함
☐ 대단히 많이 희망함

(희망훈련분야)에서 어느 정도 일한 경험이 있습니까?

☐ 1년 미만 (입문자)
☐ 1년 이상 3년 미만 (초급 실무자)
☐ 4년 이상 6년 미만 (중급 실무자)

☐ 7년 이상 10년 미만 (초중급 관리자)
☐ 10년 이상 (관리자)

최근 5년 이내, (희망훈련분야)와 관련하여 교육훈련에 참여하셨다면 어느 정도의 수준이었습니까?

☐ 입문수준 (1년 미만 경력)
☐ 초급수준 (1년 이상 3년 미만 경력)
☐ 중급수준 (4년 이상 6년 미만 경력)

☐ 전문가 수준 (7년 이상 10년 미만 경력)
☐ 최고 전문가 수준 (10년 이상 경력)

(희망훈련분야)의 훈련에 참여할 경우 학습내용을 충분히 이해, 습득할 수 있다고 생각하십니까?

☐ 전혀 그렇지 않다
☐ 그렇지 않다
☐ 보통이다
☐ 그렇다
☐ 매우 그렇다

(희망훈련분야)의 훈련에 참여할 경우, 직업훈련을 받기 위한 본인의 건강상태는 어느 정도라고 생각하십니까?

☐ 육체적 실습 어려움 있음 (하루 1시간 이내 참여가능)

☐ 실습 시 다소 주의 필요 (하루 1시간 이상 3시간 이내 참여가능)

☐ 무리하지 않으면 훈련 참여가능 (하루 3시간 이상 ~ 5시간 이내 참여가능)

☐ 훈련참여 지장 없는 건강상태 (하루 5시간 이상 ~ 8시간 이내 참여가능)

☐ 훈련 참여 전혀 지장 없음 (하루 8시간 이상 참여가능)

③

다음

훈련상담



의 훈련과정 참여필요성 진단결과,
국민내일배움카드를 활용한 훈련 중
NCS 수준 3,4단계 훈련 참여를 "추천"드립니다.

확인

4.6 추천 훈련과정

- ① 프로파일링 단계에서, 선택한 지역의 추천과정이 나타납니다.
- ② 역량진단결과에 따른 추천 과정이 나타납니다.
 - 첫칸에 '내가 선택한 훈련과정'이 조회되어, HRD-Net에서 추천하는 훈련 과정과 비교할 수 있습니다.
- ③ '선택'버튼을 통해, 희망하는 훈련과정을 선택할 수 있습니다.

STEP 5 //

추천 훈련과정

배경 **주** 님의 훈련프로파일링 결과, 희망 훈련분야, 훈련역량진단 결과 등을 고려하여 추천해 드리는 훈련과정은 아래와 같습니다.

추천 훈련과정 중 원하는 과정을 선택하시거나, 추천과정에 원하는 훈련과정이 없는 경우에는 직접 훈련과정을 '검색' 하셔서 적합한 훈련과정을 신청할 수 있습니다.

①

훈련지역

서울

▼

서군구

▼

검색

②	내가 선택한 훈련과정	추천과정	Tip ?
구분	UG-NX활용 3차원 사출금형설계 인력양성(CAD/CAM/MCT)	영식&중식 조리기능사(이론/실기)	중식&영식조리기능사(이론+실기)
훈련기관	대구캐드테크교육원	동계요리학원	거창요리학원
소재지	대구 동구	부산 동래구	부산 기장군
훈련비	6,001,970원	1,275,960원	1,063,300원
자비부담금 보기	자비부담금보기 >	자비부담금보기 >	자비부담금보기 >
훈련기간	2020-12-14 ~ 2021-07-12	2020-12-31 ~ 2021-03-04	2020-12-30 ~ 2021-02-19
훈련기관 직종별 취업률	95.9%	63%	46.9%
NCS 직무	사출금형설계(15100101)	영식조리(13010102)	중식조리(13010103)
NCS수준	3 수준	4 수준	4 수준
모집인원	16명	9명	10명
~~중략~~			
수강생 만족도	해당없음	98.4점	100점
수강생 평균연령대	26세	해당없음	해당없음
③	취업처 임금향상	해당없음	해당없음
선택	<div style="background-color: #0056b3; color: white; padding: 5px 10px; border-radius: 3px;">선택</div>	<div style="border: 1px solid #ccc; padding: 5px 10px; border-radius: 3px;">선택</div>	<div style="border: 1px solid #ccc; padding: 5px 10px; border-radius: 3px;">선택</div>

- 추천 훈련과정**

(6)

☒
코리아IT아카데미
 서울 강남구

 3년 인증

융합서비스 애플리케이션 개발자 양...

국가직업능력표준

훈련기간 2020-12-30 ~ 2021-06-11 (2회차) 훈련시간 총 896 시간

과정만족도 ☆ ☆ ☆ ☆ ☆ 일자리 정보 해당없음

취업률 73.2%

5,902,840원
1,967,613원 ?

자비부담액보기>

❤ 담아두기

☒
아이티윌
 서울 강남구

 3년 인증

디지털컨버전스 (자바개발자) 엔지...

국가직업능력표준

훈련기간 2020-11-04 ~ 2021-04-15 (1회차) 훈련시간 총 896 시간

과정만족도 ☆ ☆ ☆ ☆ ☆ 일자리 정보 해당없음

취업률 71%

5,902,840원
1,967,613원 ?

자비부담액보기>

❤ 담아두기

☒
아이티윌
 서울 강남구

 3년 인증

(디지털컨버전스)프레임워크를 활...

국가직업능력표준

훈련기간 2020-11-26 ~ 2021-05-10 (1회차) 훈련시간 총 896 시간

과정만족도 ☆ ☆ ☆ ☆ ☆ 일자리 정보 해당없음

취업률 71%

5,902,840원
1,967,613원 ?

자비부담액보기>

❤ 담아두기

(5)

 서울 (13000)	 인천 (50)	 경기 (47)	 대구 (8)	 충남 (11)	 충북 (2)
 광주 (40)	 전남 (11)	 전북 (33)	 부산 (38)	 대구 (7)	 경원 (40)
 경남 (20)	 경북 (30)	 서울 (0)	 울산 (11)	 제주 (0)	

원하시는 훈련과정이 없으신 경우 "이전" 버튼을 클릭하여 "훈련역량진단"을 다시 진행하시기 바랍니다.

이전

다음

(7)

4.7 훈련신청 결과

- ① 훈련신청 결과 페이지에서는 자신이 선택한 훈련과정이 표시됩니다.
- ② '결정완료'를 선택할 시 개인훈련계획서 페이지로 이동합니다.
- ③ '미결정' 선택 시, 이전 페이지(추천 훈련과정)로 이동합니다.


훈련신청 결과
STEP 6 / 7

①

■■■■■님께서 최종적으로 수강을 희망하시는
훈련과정은 '(디지털컨버전스)프레임워크를 활용한 자바백엔드 융합 웹개발자양성과정A'입니다.

이 과정은 2021년 05월 10일 까지 112일 동안 총 896 시간(주중) 아이티윌에서 진행됩니다.

아이티윌
서울 강남구



3년 인플

(디지털컨버전스)프레임워크를 활...

국가기간전략훈련

훈련기간 2020-11-26 ~ 2021-05-10 (1회차) 훈련시간 총 896 시간

과정만족도 ★ ★ ★ ★ ★ 일자리 정보

취업률 71%

5,902,840원

1,967,613원 ?

[자비부담액보기>](#)

♥ 담아두기

NCS 직무분류	융합SW엔지니어링
훈련기간	2020-11-26 ~ 2021-05-10(1회차)
수강생 평균만족도	해당없음
훈련유형	국가기간전략훈련
일자리 정보	1,085개 보기

NCS 수준	3수준
훈련시간	112일 총 896 시간(주중)
주관부처	고용노동부
자격증 정보	4개 보기
직업 정보	12개 보기

이 과정의 총 훈련비용은 5,902,840원이며,
 선생님께서 부담해야 할 자비부담금은 [자비부담금계산하기](#) 를 통해 확인 하실 수 있습니다.

이름 모두 확인하셨고, '(디지털컨버전스)프레임워크를 활용한 자바백엔드 융합 웹개발자양성과정A'
 과정을 수강하기로 결정하셨는지요?

②
미결정

③
결정완료

<추가정보 탐색 방법 안내>

- ◎ ‘사이트 바로가기’ 버튼을 통해, ‘구인·구직 정보’, ‘취업준비 검사 도구’, ‘고용동향 파악’, ‘자격 정보’, ‘창업 지원 정보’를 확인 할 수 있습니다.

추가정보 탐색 방법 안내		
추천해드린 훈련과정 외, 추가적인 훈련정보나 취업/자격/창업 정보를 원하실 경우 아래 사이트를 참고하시기 바랍니다.		
구인·구직정보	Work-net은 구인·구직 정보를 검색할 수 있습니다.	사이트 바로가기 >
취업 준비 검사도구	원하는 직업에 대한 자신의 선호를 '취업선호도검사', '직업적성검사', '직업가치관검사'를 통해 알아볼 수 있습니다.	사이트 바로가기 >
고용동향 파악	희망하는 분야의 고용동향(현원, 구인, 부족, 채용계획 등)에 대해서 알아보실 수 있습니다.	사이트 바로가기 >
자격정보	한국산업인력공단 큐넷 사이트를 통해 국가자격정보를 검색하실 수 있습니다.	사이트 바로가기 >
	과정평가형자격과 일학습 병행자격의 정보는 아래 사이트를 통해 검색하실 수 있습니다.	사이트 바로가기 >
	직업훈련포털에서 자격정보를 검색하실 수 있습니다.	사이트 바로가기 >
	민간자격정보서비스에서 민간자격정보를 검색하실 수 있습니다.	사이트 바로가기 >
창업지원정보	정부지원 창업 정보는 창업지원포털에서 검색하실 수 있습니다.	사이트 바로가기 >
직업훈련정보	직업훈련포털에서 수강 가능한 직업 훈련을 검색하실 수 있습니다.	사이트 바로가기 >

4.8 개인훈련 계획서

- ① 본인이 선택한 훈련과정 정보가 보여집니다.
- ② ‘훈련과정정보’ 및 ‘국민내일배움카드 취득자의 권리 및 의무사항’을 확인 후 ‘「국민내일배움카드 운영규정」 제12조에 따라 위와 같이개인훈련계획을 수립하고, 이를 성실히 이행할 것을 확인합니다.’에 동의 시 ‘온라인 서약 및 훈련신청(필수)’를 체크합니다.
- ③ ‘확인’버튼 클릭 시, 훈련 상담이 종료됩니다.

개인훈련계획서
STEP 7 / 7

훈련필요성이 인정되어 상담원과 합의된 훈련과정에 대한 정보 등을 해당하는 곳에 작성하여 주시기 바랍니다.

훈련과정정보

①

훈련유형	통합심사과정훈련
훈련직종	UI/UX(엔지니어링)(4수준)
훈련과정명	빅데이터 UI 전문가 양성
훈련기관명	코리아IT아카데미
훈련방법	집체훈련
훈련기간	2020-12-09 ~ 2021-05-13

②

~~~~ 생략 ~~~~

「국민내일배움카드 운영규정」 제12조에 따라 위와 같이 개인훈련계획을 수립하고, 이를 성실히 이행할 것을 확인 합니다.

☐ 온라인 서약 및 훈련신청(필수)

- ※ 140시간 이상 훈련과정 신청자는 고용센터 상담사와 유선 상담 후, 훈련 수강이 진행됨을 유념하시기 바랍니다.
- ※ 유선 상담은 훈련계획서 접수 이후, 3일 내 고용센터 상담사가 선생님께 연락을 드립니다.
- ※ 3일 내 전화연결이 안되는 경우, 자동 반려 처리 됩니다.
- 자동 반려 시, 마이 상담이력에서 재신청이 가능합니다.
- ※ 심층 상담을 원하시는 분은 관할 고용센터에 내방하여 대면 심층 상담이 가능합니다.

③

출력

확인

## 4.9 개인훈련 계획서 상세내용

① [개인훈련계획서 재출력] 개인훈련계획서 화면으로 이동합니다.

\* (경로) 마이서비스 > 마이관심 > 훈련진단상담 > 훈련진단상담 상세페이지

② [목록] 훈련진단상담 목록으로 이동합니다.

③ [수강신청] 온라인수강신청 팝업이 생성됩니다.

마이 서비스(개인) > 마이관심 > 훈련진단상담

마이 카드 마이 훈련 마이 관심 나의맞춤설정 나의관심정보 훈련진단상담 나의 상담내역 알림 마이 정보 감사신청 심사평가위원 정보등록 부정행위신고 오픈API신청

### 훈련 진단·상담

개인 훈련 계획서 **①** 개인훈련계획서 재출력

#### 훈련과정정보

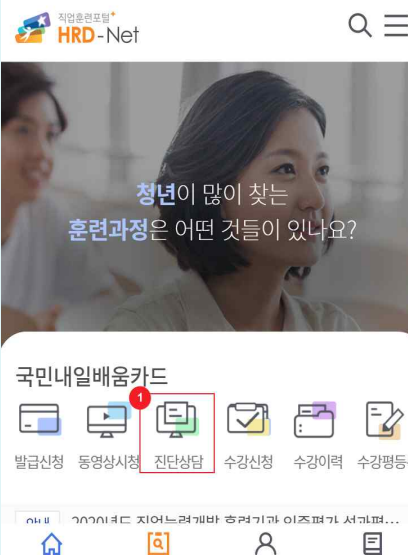

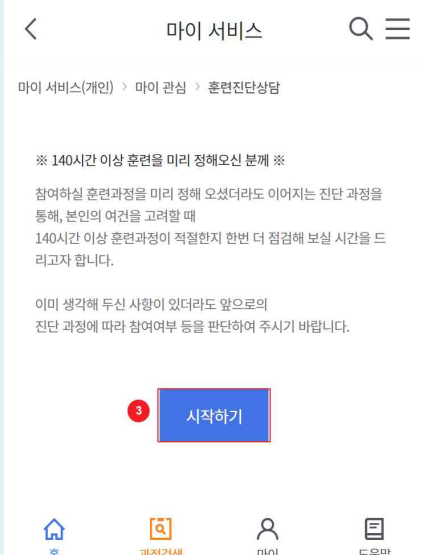
|          |                                      |                 |                  |
|----------|--------------------------------------|-----------------|------------------|
| 프로파일링 결과 | 직무역량개발형                              | 프로파일링 응답 내역보기 > | 훈련역량진단 응답 내역보기 > |
| 훈련유형     | 통합심사과정훈련                             |                 |                  |
| 훈련직종     | UI/UX연치·니어링                          |                 |                  |
| 훈련과정명    | 뉴비즈의 역량강화·디자인 및 UX/UI 디자인 역량강화 훈련 과정 | 과정바로보기 >        |                  |
| 훈련기관명    | 한국교육진흥원                              |                 |                  |
| 훈련방법     | 집체훈련                                 |                 |                  |
| 훈련기간     | 2020-11-09 ~ 2021-04-29 (1파차)        |                 |                  |

**②** 목록 **③** 수강신청

|     |  |
|-----|--|
| 이전글 |  |
| 다음글 |  |

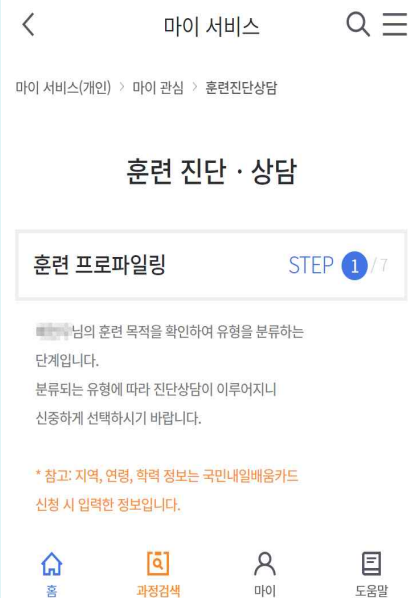
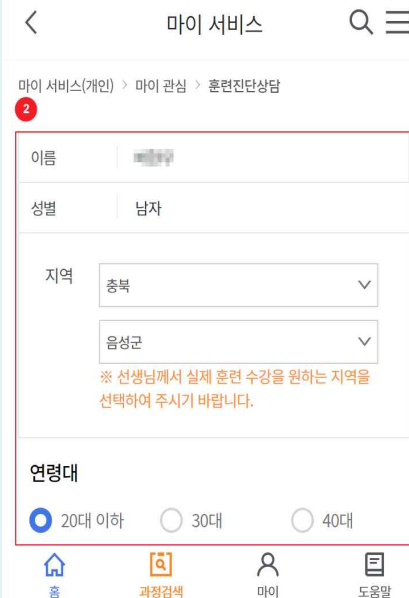
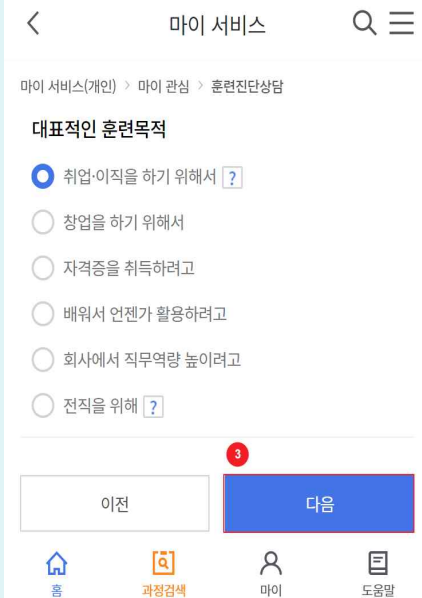


① 진단·상담 메뉴의 접근(훈련과정을 선택하지 않은 경우)

|                                                                                   |                                                                                    |                                                                                     |
|-----------------------------------------------------------------------------------|------------------------------------------------------------------------------------|-------------------------------------------------------------------------------------|
|  |  |  |
| <p>① 국민내일배움카드 발급 신청 버튼을 클릭 합니다.</p>                                               | <p>② 진단 상담안내문을 확인합니다.</p>                                                          | <p>③ 시작하기 버튼을 클릭합니다.</p>                                                            |

※ 훈련과정을 선택하고 오신 경우, 훈련 과정 검색 후 수강신청 기능을 사용하면 됩니다.

② 훈련 프로파일링

|                                                                                     |                                                                                      |                                                                                       |
|-------------------------------------------------------------------------------------|--------------------------------------------------------------------------------------|---------------------------------------------------------------------------------------|
|  |  |  |
| <p>① 국민내일배움카드 발급 신청 버튼을 클릭 합니다.</p>                                                 | <p>② 프로파일링에 필요한 정보를 입력합니다.</p>                                                       | <p>③ “다음” 버튼을 클릭합니다.</p>                                                              |



### ③ 훈련 프로파일링 결과 확인

|  |  |  |
|--|--|--|
|  |  |  |
|--|--|--|

① 프로파일링 결과를 확인합니다.

② 훈련 목적이 동일하다면 “결정” 버튼을 클릭합니다.

③ 아직 훈련 “희망분야”가 없다면 “직업선호도 검사” 버튼을 클릭합니다.

※ “직업 선호도 검사”는 워크넷의 직업선호도 검사 사이트로 링크되어 있으며, 예상 소요시간은 25분입니다.

### ④ 희망 훈련 과정 및 NCS 직무 선택

|  |  |  |
|--|--|--|
|  |  |  |
|--|--|--|

① 수강 희망 훈련과정을 검색합니다.

② 희망하시는 훈련과정을 조회합니다.

③ 훈련과정 선택을 클릭합니다.

|                                  |                                      |                                                                                                      |
|----------------------------------|--------------------------------------|------------------------------------------------------------------------------------------------------|
|                                  |                                      |                                                                                                      |
| <p>④ 선택한 과정명과 NCS 직종을 확인합니다.</p> | <p>⑤ NCS 직종 변경을 원하시면 조회 후 선택합니다.</p> | <p>⑥ 훈련과정을 변경하고 싶으면 “수강 희망 훈련과정 변경” 버튼을 클릭하여 수정합니다,<br/>⑦ 훈련과정 선택, 직무 선택이 완료되었다면 “다음” 버튼을 클릭합니다.</p> |

## ⑤ 훈련 역량진단 실시

|                       |                                             |                                  |
|-----------------------|---------------------------------------------|----------------------------------|
|                       |                                             |                                  |
| <p>① 역량진단을 시작합니다.</p> | <p>② 본인에게 해당되는 문항을 체크하고 “다음” 버튼을 클릭합니다.</p> | <p>③ 훈련수준을 확인하고 “확인”을 클릭합니다.</p> |

## ⑥ 추천훈련과정 확인

< 마이 서비스

마이 서비스(개인) > 마이 관심 > 훈련진단상담

추천 훈련과정

| 구분   | 내가 선택한 훈련과정             |
|------|-------------------------|
|      | 법률사무원 취업과정              |
| 훈련기관 | 대한민국내일배움카드(구직자)         |
| 소재지  | 경기 수원시 팔달구              |
| 훈련비  | 936,320원                |
| 훈련기간 | 2020-12-10 ~ 2021-02-08 |

< 마이 서비스

마이 서비스(개인) > 마이 관심 > 훈련진단상담

추천과정 ?

| 과정                      | 추천과정 ?                  |
|-------------------------|-------------------------|
| 서울 영등포구                 | 서울 동대문구                 |
| 935,900원                | 936,320원                |
| 2020-12-16 ~ 2021-01-11 | 2020-12-31 ~ 2021-01-11 |
| 81%                     | 61.8%                   |
| 95.3점                   | 95.68점                  |

< 마이 서비스

마이 서비스(개인) > 마이 관심 > 훈련진단상담

추천 훈련과정 비교하기

국립한글박물관

법률사무원 취업과정

2021-03-09 ~ 2021-04-06 (1회차)

총 140 시간

★★★★★

0개

해당없음

936,320원

312,106원 ?

① 내가 선택한 훈련과정을 확인합니다.

② 추천과정 중 취업률, 만족도, 연령대 등을 기준으로 가장 적합한 2가지 과정을 확인합니다.

③ 그 외 다른 과정을 확인합니다.

< 마이 서비스

마이 서비스(개인) > 마이 관심 > 훈련진단상담

311,966원 ?

4

서울 (9)

인천 (0)

경기 (1)

대전 (0)

충남 (0)

충북 (0)

광주 (0)

전남 (0)

전북 (0)

부산 (0)

대구 (0)

강원 (0)

경남 (0)

경북 (0)

세종 (0)

울산 (0)

제주 (0)

원하시는 훈련과정이 없으신 경우 "이전" 버튼을 클릭하여 "훈련역량진단"을 다시 진행하시기 바랍니다.

< 마이 서비스

마이 서비스(개인) > 마이 관심 > 훈련진단상담

5

훈련지역

서울

전체

검색

추천 훈련과정

| 구분 | 내가 선택한 훈련과정 |
|----|-------------|
|    | 법률사무원 취업과정  |

< 마이 서비스

마이 서비스(개인) > 마이 관심 > 훈련진단상담

|           |                  |    |
|-----------|------------------|----|
| 훈련시간      | 40일 총 140 시간(주중) | 20 |
| 훈련유형      | 국민내일배움카드(구직자)    | 국  |
| 훈련방법      | 집체훈련             | 집  |
| 훈련기관 인증평가 | 3년 인증            | 3  |
| 수강생 평균연령대 | 해당없음             | 20 |
| 취업처 임금평균  | 해당없음             | 해  |
| 선택        | 선택               | 6  |

④ 권역별로 추천과정을 조회해 보려면 희망하는 지역을 클릭합니다.

⑤ 선택한 지역 기준으로 재조회됨을 확인합니다.

⑥ 최종 희망하는 훈련 과정을 선택합니다.

## ⑦ 훈련과정 선택 확인

< 마이 서비스

마이 서비스(개인) > 마이 관심 > 훈련진단상담

### 훈련 진단 · 상담

훈련신청 결과

STEP 6 / 7

배현우님께서 최종적으로 수강을 희망하시는 훈련과정은 **법률사무원 취업과정**입니다.

이 과정은 2021년 02월 08일 까지 40일 동안 총 140 시간 [온라인] 배움카드(배움카드)를 발급받은 교육훈련에서 진행됩니다.

이 과정의 총 훈련비용은 936,320원이며, 선생님께서 부담해야 할 실제 자부담금은 **2 자비부담금계산하기**를 통해 확인하실 수 있습니다.

이를 모두 확인하셨고, '법률사무원 취업과정' 과정을 수강하기로 결정하셨는지요?

미결정

결정완료

< 마이 서비스

마이 서비스(개인) > 마이 관심 > 훈련진단상담

구인구직정보

Work-net은 구인 구직 정보를 검색할 수 있습니다.

사이트 바로가기 >

취업 준비 검사 도구

원하는 직업에 대한 자신의 선호를 '취업선호도검사', '직업적성검사', '직업가치관검사'를 통해 알아볼 수 있습니다.

사이트 바로가기 >

고용동향 파악

희망하는 분야의 고용동향(현원, 구인, 부족, 채용계획 등)에 대해서 알아보실 수 있습니다.

사이트 바로가기 >

① 선택한 과정정보를 확인합니다.

② “자비부담금 계산하기” 버튼을 눌러 실제 자부담금을 확인합니다.

③ “결정완료” 버튼을 눌러 과정 결정을 완료합니다.

④ 추가적인 훈련정보나 취업/가격/창업 정보를 조회하고 싶을 땐 하단의 “사이트 바로가기” 버튼을 클릭합니다.

## ⑧ 훈련계획서 작성

< 마이 서비스

마이 서비스(개인) > 마이 관심 > 훈련진단상담

### 훈련과정정보

|       |                         |
|-------|-------------------------|
| 훈련유형  | 통합심사과정훈련                |
| 훈련직종  | 법무(3수준)                 |
| 훈련과정명 | 법률사무원 취업과정              |
| 훈련기관명 | 배현우님께서 희망하시는 기관명        |
| 훈련방법  | 집체훈련                    |
| 훈련기간  | 2020-12-10 ~ 2021-02-08 |

< 마이 서비스

마이 서비스(개인) > 마이 관심 > 훈련진단상담

### 국민내일배움카드 취득자의 권리 및 의무사항

- 국민내일배움카드 지원한도는 계좌발급일로부터 5년간 300만원이며, 일정요건에 해당하는 사람은 100~200만원을 추가로 지원받을 수 있습니다.  
국가기간 · 전락산업직종 훈련과정, 일반고 특화 훈련과정, 4차산업 혁명 선도인력양성 훈련과정 등은 계좌 한도를 초과하여 전액 지원됩니다.  
국가기간 · 전락산업직종 훈련과정, 일반고 특화 훈련과정은 실제 소요되는 훈련비와 관계없이 계좌한도에서 200만원을, 4차산업혁명 선도인력양성 훈련과정은 300만원을 사용한 것으로 간주합니다
- 직종평균 취업률에 따라 훈련비의 15%~55%를 자부담하여야 하며, 자부담액을 제외한 나머지 훈련비가 계좌 지원한도를 초과하는 경우 그 초과분도 본인이 부담하

< 마이 서비스

마이 서비스(개인) > 마이 관심 > 훈련진단상담

「국민내일배움카드 운영규정」 제12조에 따라 위와 같이 개인훈련계획을 수립하고, 이를 성실히 이행할 것을 확인 합니다.

☒ 온라인 서약 및 훈련신청(필수)

※ 140시간 이상 훈련과정 신청자는 고용센터 상담사와 유선 상담 후, 훈련 수강이 진행됨을 유념하시기 바랍니다.  
 ※ 유선 상담은 훈련계획서 접수 이후, 3일 내 고용센터 상담사가 선생님께 연락을 드립니다.  
 ※ 3일 내 전화연결이 안되는 경우, 자동 반려 처리 됩니다.  
 - 자동 반려 시, 마이 상담이력에서 재신청이 가능합니다.  
 ※ 심층 상담을 원하시는 분은 관할 고용센터에 내방하여 대면 심층 상담이 가능합니다.

확인

① 선택한 과정정보를 확인합니다.

② 국민내일배움카드 취득자의 권리 및 의무사항을 확인합니다.

③ 온라인 서약 및 훈련신청을 확인합니다.

④ “확인” 버튼을 눌러 진단 · 상담을 완료합니다.

## 5

## 온라인 수강 신청(140시간 이상의 경우)

## 5.1 온라인 수강신청 시작하기

- ① '마이서비스 > 마이관심 > 훈련진단상담'을 통해, 메뉴에 접근합니다.
- ② '수강신청' 버튼을 클릭하여, 수강코자 하는 훈련과정에 대해 온라인 수강 신청을 진행할 수 있습니다.

마이 카드

마이 훈련

마이 관심

나의맞춤설정

① 나의관심정보

훈련진단상담

나의 상담내역

알림

마이 정보

감사신청

심사평가위원 정보등록

훈련 진단·상담

훈련 목적과 훈련 역량을 파악하여 적합한 훈련을 안내해 드립니다.

훈련 진단상담 시작하기

검색

전체

검색어를 입력하세요.

검색

전체 1 건

10개씩

| 번호 | 선택과정  | 프로파일링 결과 | 선택직종      | 상담일        | 상담진행현황 | ② 온라인 수강신청 |
|----|-------|----------|-----------|------------|--------|------------|
| 1  | 프로그래밍 | 직무역량개발형  | UI/UX엔지니어 | 2020-10-26 | 완료     | 수강신청       |

## 5.2 훈련과정 수강 신청 안내

① 5.1의 '수강신청' 버튼 클릭 시, 하단의 수강신청 안내 팝업화면이 보입니다.

훈련과정 수강신청

1 유의사항 동의 2 정보 입력 3 수강신청 완료

**신청대상**

- \* 국민내일배움카드, 실업자내일배움카드, 근로자내일배움카드 소지자

**신청정보**

- \* 성명, 연락처, 이메일, 고용형태, 지원유형, 지원대상, 자격요건은 훈련수강을 위한 필수 입력 정보입니다.  
※ 학력정보는 통계의 목적으로만 활용되며, 훈련기관을 포함한 외부에 제공되지 않습니다.
- \* 훈련인 수강신청에 대한 결과(신청/미신청)를 처리모듈 또는 문자메세지로 수신받기 위해서는 반드시 "SMS 수신동의 여부"를 "예"로 선택하여야 합니다.

**신청절차**

신청 > 신청 > 유선상담 > 검토 > 등록

훈련신청서접수 HDD-Nak | 훈련인 수강신청 HDD-Nak | 유선상담 실시 및 자문내용 검토 고용센터 > 훈련생 | 신청내용 검토 훈련기관 | 최종합격 훈련생 훈련기관

- \* 140시간 이상 훈련과정에 경우 온라인 수강신청 후 유선상담까지 진행하셔야 수강신청이 완료됩니다.
- \* 자비부담금이 있는 훈련과정은 반드시 훈련기관에 방문하여 자비부담금 결제를 하여야만 최종적으로 훈련생 등록이 가능합니다.
- \* 훈련인 수강신청 이력인 "마이 서비스 > 마이 훈련 > 온라인수강신청이력" 메뉴에서 가능합니다.
- \* 신청된 이후 수강신청취소는 훈련기관에 문의하여 가능합니다.  
※ 원격 훈련과정의 경우 훈련기관이 운영하는 사이트에서 한번 더 수강신청 을 하셔야 합니다.

**유의사항**

- \* 1년에 5회를 초과하여 수강 할 수 없습니다.
- \* 동일한 MCS처리의 훈련과정에 대해 1년에 3회를 초과하여 수강 신청할 수 없습니다.  
※ 1년은 발급일로부터 1년단위 기준입니다.
- \* 동일한 훈련과정의 재수강은 허용되지 않습니다.  
※ 불가피한 사유로 중단당하시, 고용센터의 상담을 통해 가능합니다.
- \* 무문열은 수강신청은 다른 훈련생의 기회를 빼앗는 것으로, 교육내용 확인과 훈련기관과의 상담을 통해 신중히 결정하신 후 신청하시기 바랍니다.

☐ 위의 유의사항을 모두 확인하였습니다. ①

**수강신청**



## 5.3 수강신청 등록하기

- ① 선택한 훈련기관, 훈련과정에 대한 정보가 보여집니다.
  - ② 국민내일배움카드 신청 정보를 바탕으로 수강 신청자의 정보가 자동으로 보입니다.
- 성명과 생년월일을 제외한 나머지 항목은 수정할 수 있습니다.

### 수강신청 등록하기

1  
유익사항 동의
2
3  
수강신청 완료

#### 수강신청 등록하기

\* \* 필수 사항입니다.

①

훈련기관

훈련과정

훈련일

특화과정

국민내일배움카드

국민내일배움카드 - 국민내일배움카드 - 국민내일배움카드

2020-11-09 ~ 2021-04-29

국거훈련

#### 수강신청 정보

\* \* 필수 사항입니다.

②

성명

생년월일

연락처 \*

SMS수신동의여부 \*

이메일 \*

최종학력 \*

고용형태

대상구분

홍길동

1990-01-01

010-1234-5678

☒ 예 ☐ 아니오  
SMS수신여부 미동의 시 훈련신청결과(신청/미신청)를 카카오톡 또는 SMS로 받아 보실 수 없습니다.

홍길동@naver.com

대학교(4)

졸업

일반대학(미공계)

☒ 실업자 ☐ 근로자 ☐ 자영업자  
고용형태는 고용보험 가입정보를 기반으로 자동 표시되는 것으로 입의 선택이 불가합니다.  
고용형태가 실업자 다른 경우 훈련 수강 시 훈련기관에 알려주시기 바랍니다.

일반참여자

③ 지원 유형을 선택할 수 있습니다.

- '해당없음'외 지원 유형을 선택하는 경우, 고용센터 확인 후 훈련기관에서 신청정보를 확인할 수 있습니다.

④ 본인의 지원 대상 정보를 확인할 수 있습니다.

The screenshot shows two sections of a form. The first section, titled '③ 지원유형' (Support Type), contains a grid of radio buttons for selecting a support type. The second section, titled '④ 지원대상' (Support Target), contains a grid of radio buttons for selecting a support target. Below each section is a small note.

**③ 지원유형**

|                                       |                                    |                                         |
|---------------------------------------|------------------------------------|-----------------------------------------|
| <input checked="" type="radio"/> 해당없음 | <input type="radio"/> 고용위기지역 대상자   | <input type="radio"/> 출소예정자             |
| <input type="radio"/> 장애인             | <input type="radio"/> 기초생활수급자      | <input type="radio"/> 한부모가족 지원법에 해당하는 자 |
| <input type="radio"/> 북한이탈주민          | <input type="radio"/> 근로·자녀장려금 수급자 | <input type="radio"/> 특별고용지원대상자         |
| <input type="radio"/> 무급휴직자           |                                    |                                         |

지원유형을 '해당없음' 외에 것을 선택한 경우 관할 센터에서 지원유형 확인 한 후에 훈련기관에서 조회됩니다.

**④ 지원대상**

|                                       |                                |                                 |
|---------------------------------------|--------------------------------|---------------------------------|
| <input type="radio"/> 실업자             | <input type="radio"/> 근로자      | <input type="radio"/> 무급휴직자     |
| <input type="radio"/> 자영업자            | <input type="radio"/> 고보미가입근로자 | <input type="radio"/> 특수형태근로종사자 |
| <input type="radio"/> 지방관서의 장이 인정하는 자 |                                |                                 |

지원대상, 대상구분 정보는 카드발급 및 워크넷 등록된 정보가 조회되는 것으로 내용이 다른 경우 고용센터로 문의하시거나 바뀝니다.

⑤ 고용센터 상담사와 유선 상담을 원하는 정보를 입력합니다.

- (고용센터) 거주지 관할 고용센터로 기본 지정되며, 수정이 가능합니다.
- (전화응대 가능 시간) **09:30 ~ 11:30, 13:30 ~ 17:30** 중 고용센터 상담사와 훈련 상담 할 시간을 선택 할 수 있습니다.

\* Tip

- 국기직종 훈련, 4차 산업 훈련, 신기술 직종 훈련은 유선상담 절차가 생략됩니다.
- 취업성공패키지 1유형 참여 훈련생 또한 유선상담 절차가 생략됩니다.

⑥ 훈련과정 신청 자격을 확인합니다.

- 국민내일배움카드 신청 시 확인 한 신청 자격을 다시한번 확인합니다.

⑦ 수강생이 신청한 온라인 수강 신청정보에 대해, 해당 훈련기관에 관련 훈련 정보 제공안내입니다.

⑧ 위 사항 작성 후 수강신청 버튼 클릭합니다.



## 유선상담 정보 ⑤

\* \* \* 필수 사항입니다.

|             |                                        |
|-------------|----------------------------------------|
| 고용센터 *      | 서울강남고용센터 ▼                             |
| 고용센터 주소     | (06192)서울특별시 강남구 테헤란로 410, 8-10F (대치동) |
| 전화상담 가능시간 * | 09:30 ~ 11:30 ▼                        |

※ 3일내 해당 고용센터에서 선생님께 전화통 드립니다. 확인하였습니다. ☒

선택한 고용센터에서 수강생의 훈련의지를 확인하기 위해 유선상담을 진행합니다. 업무일 기준 3일 이내에 유선상담을 받아야 하며, 기간 내 전화 연결이 되지 않을 시, '마이서비스 > 마이훈련 > 온라인수강신청이력' 메뉴에서 유선상담 재신청을 하여야 합니다.

## 신청자격 확인 ⑥

|                                                                                              |                                                   |
|----------------------------------------------------------------------------------------------|---------------------------------------------------|
| 1. 신청일 현재 공무원 또는 사립학교 교직원으로 재직 중입니까?                                                         | <input type="radio"/> 예 <input type="radio"/> 아니오 |
| 2. 「외국인근로자의 고용 등에 관한 법률」을 적용받는 외국인(E-9, H-2)입니까?                                             | <input type="radio"/> 예 <input type="radio"/> 아니오 |
| 3. 연 매출 1억 5천만원 이상인 자영업자(사업자등록증)이 여러 개일경우 합산한 금액입니까?                                         | <input type="radio"/> 예 <input type="radio"/> 아니오 |
| 4. 최근 연 4천8백만원 이상인 부동산 임대 공급자(합산)입니까?                                                        | <input type="radio"/> 예 <input type="radio"/> 아니오 |
| 5. 월 평균임금(소득) 300만원 이상인 대규모기업근로자(만 45세 미만)·특수형태근로종사자입니까?                                     | <input type="radio"/> 예 <input type="radio"/> 아니오 |
| 6. 「국민기초생활보장법」 제9조에 따라 생계급여를 수급받는 일반수급자입니까?                                                  | <input type="radio"/> 예 <input type="radio"/> 아니오 |
| 7. 국민내일배움카드 부정행위에 따른 훈련 수강 또는 지원-유자 제한기간 중에 있거나, 지원금 등의 반환명령을 받고 그 납부의 의무를 이행하지 않은 사실이 있습니까? | <input type="radio"/> 예 <input type="radio"/> 아니오 |
| 8. 정부(지방자치단체포함)로부터 훈련비 등을 지원받는 훈련과정 수강하고 있거나 수강할 계획이 있습니까?                                   | <input type="radio"/> 예 <input type="radio"/> 아니오 |
| 9. 최종학년 졸업예정자 아닌 재학생입니까?                                                                     | <input type="radio"/> 예 <input type="radio"/> 아니오 |

※ 본인은 위와같이 신청자격 관련사항을 확인하였으며, 위의 내용에 거짓이 있을 경우에는 직업능력개발계좌의 발급이 취소되고, 수강 또는 지원-유자의 제한, 지원받은 훈련비용의 반환 및 추가징수 등의 행정처분을 받을 수 있다는것을 모두 이해하였습니다.

☒ 확인

## 제 3자 제공에 대한 안내 ⑦

직업능력개발훈련을 참여하고자 온라인 수강신청을 하는 경우 훈련생에 대한 수강관리를 위하여 아래와 같이 개인정보를 훈련기관에 제공합니다.

| 제공받는 자 | 이용 목적   | 개인정보 항목              | 보유-이용기간      |
|--------|---------|----------------------|--------------|
| 훈련기관   | 온라인수강신청 | 연락처, 생년월일, 이메일, 고용형태 | 훈련시작일로부터 3개월 |

수강신청

⑧

## 5.4 온라인 수강신청 이력 확인

- ① 홈페이지 '마이서비스 > 마이훈련 > 온라인수강신청 이력' 메뉴에서 온라인 수강신청 이력을 확인 할 수 있습니다.
- ② [유선상담 신청] 버튼 클릭 시 5.5의 유선상담을 신청한 정보 팝업이 생성 됩니다.

마이 카드

마이 훈련

직업훈련이력

청년취업아카데미

과정평가형 자격 관리

① 일학습병행제

**온라인수강신청이력**

훈련상담 이력조회

훈련문의내역

마이 관심

마이 정보

감사신청

심사평가위원 정보등록

부정행위신고

오픈API신청

온라인 수강신청 이력

훈련기관

훈련과정

평가유형

☒ 전체
☒ 근로자
☒ 청년취업아카데미

☒ 구직자
☒ 전소사업
☒ 국가기간전략산업직종

검색

전체 1 건

10개씩

| 번호 | 훈련유형     | 훈련기관   | 훈련과정                                               | 회차 | 훈련기간                       | 유선상담 진행상태 | 신청결과    |
|----|----------|--------|----------------------------------------------------|----|----------------------------|-----------|---------|
| 1  | 통합심사과정훈련 | 평릉교육센터 | 국립현대미술관 미술전문인력<br>국립현대미술관 미술전문인력<br>국립현대미술관 미술전문인력 | 1  | 2020-11-09 ~<br>2021-04-29 | ② 신청상태    | 유선상담 신청 |

1

## 5.5 유선상담 재신청

- ① 5.4의 ② 클릭 시, 유선 상담 재신청 화면이 팝업으로 보이며, ‘상담신청’ 버튼 클릭 시 유선 상담이 재신청됩니다.  
[상담신청] : 유선상담을 재신청 합니다.

**유선상담 재신청**

상담 신청

\* 필수 사항입니다.

|             |                                                             |   |                      |
|-------------|-------------------------------------------------------------|---|----------------------|
| 훈련과정명       | <input type="text"/>                                        |   |                      |
| 훈련기관명       | <input type="text"/>                                        |   |                      |
| 훈련기간        | <input type="text"/> 20201109 ~ 20210429 (1회차)              |   |                      |
| 고용센터 *      | <input type="text"/> 서울강남고용센터                               |   |                      |
| 고용센터 주소     | <input type="text"/> (06192)서울특별시 강남구 테헤란로 410, 8~10F (대치동) |   |                      |
| 상담받을 전화번호 * | <input type="text"/>                                        | - | <input type="text"/> |
| 전화응대 가능시간 * | <input type="text"/> 10:30 ~ 11:30                          |   |                      |

① 상담신청

① 수강 신청의 접근

훈련과정 상세

국민내일배움카드 훈련과정 > 훈련과정상세

담당자 이메일  
주관부처  
훈련유형  
취업처 임금평균

서울관악고용센터  
실업자계좌제  
해당없음

일자리 정보  
자격증 정보  
직업 정보

훈련비 292,160 원

수강신청

훈련 진단·상담 실시 안내

「근로자직업능력 개발법」 개정으로 "직업능력개발 진단 및 상담"이 의무화 되었습니다.  
140시간 이상인 과정은 훈련 진단·상담 완료 이후 수강신청을 진행해주시요.

온라인 진단·상담 [바로가기 >](#)

상담

훈련 진단·상담  
HRD-Net

마이 서비스

마이 서비스(개인) > 마이 관심 > 훈련진단상담

훈련유형 통합심사과정훈련

훈련직종 법무

훈련과정명 법률사무원 취업과정  
[과정바로보기 >](#)

훈련기관명 에이치알디(HRD)수원평생교육원

훈련방법 집체훈련

훈련기간 2020-12-10 ~ 2021-02-08 (1회차)

목록 수강신청

① 희망 훈련과정을 조회하여 “수강신청” 버튼을 클릭합니다.

② 훈련 진단·상담을 완료하지 않았다면 온라인 진단 상담 “바로가기” 버튼을 클릭하여 훈련 진단·상담을 완료합니다.

③ 진단 상담을 완료한 리스트를 확인하려면 “목록” 버튼을 클릭합니다.  
④ 수강신청을 진행하려면 “수강신청” 버튼을 클릭합니다.

② 훈련과정 수강 신청 안내

훈련과정 수강신청

훈련과정 수강신청

1 2 3

유의사항 정보 수강신청  
동의 입력 완료

신청대상  
국민내일배움카드, 실업자내일배움카드,  
근로자내일배움카드 소지자

신청정보  
성명, 연락처, 이메일, 고용형태, 지원유형, 지원대상,  
자격요건은 훈련수강을 위한 필수 입력 정보입니다.  
※ 학력정보는 통계의 목적으로만 활용이 되며,  
훈련기관을 포함한 외부에 제공되지 않습니다.

신청절차

상담

훈련 진단·상담  
HRD-Net

신청

온라인 수강신청  
HRD-Net

유선상담

유선상담 실시 및  
지원내용 검토  
고용센터 > 훈련생

훈련과정 수강신청

유의사항  
1년에 5회를 초과하여 수강 할 수 없습니다.  
동일한 NCS직종의 훈련과정에 대해 1년에 3회를  
초과하여 수강 신청할 수 없습니다.  
※ 1년은 발급일로부터 1년단위 기준입니다.  
동일한 훈련과정의 재수강은 허용되지 않습니다.  
※ 불가피한 사유로 중도탈락시, 고용센터의 상담을  
통해 가능합니다.  
무분별한 수강신청은 다른 훈련생의 기회를 빼앗는  
것으로, 교육내용 확인과 훈련기관과의 상담을 통해  
신중히 결정하신 후 신청하시기 바랍니다.

위의 유의사항을 모두 확인하였습니다.

수강신청

① 신청대상, 신청정보에 대한 안내를 확인합니다.

② 신청절차를 확인합니다.

③ 유의사항 확인을 체크합니다.  
④ “수강신청” 버튼을 클릭합니다.

### ③ 훈련과정 수강 신청

| 훈련과정 수강신청                                                                      | 훈련과정 수강신청                                                                                                                                                                                                                                                                                                                                                                                           | 훈련과정 수강신청                                                                                                                                                                                                                                                                                                                                                        |
|--------------------------------------------------------------------------------|-----------------------------------------------------------------------------------------------------------------------------------------------------------------------------------------------------------------------------------------------------------------------------------------------------------------------------------------------------------------------------------------------------|------------------------------------------------------------------------------------------------------------------------------------------------------------------------------------------------------------------------------------------------------------------------------------------------------------------------------------------------------------------|
| <p><b>수강신청 정보</b> * 필수입력</p> <p>성명</p> <p>생년월일</p> <p>연락처 *</p> <p>010 - -</p> | <p><b>고용형태</b></p> <p><input type="radio"/> 실업자 <input checked="" type="radio"/> 근로자 <input type="radio"/> 자영업자</p> <p>고용형태는 고용보험 가입정보를 기반으로 자동 표시되는 것으로 임의 선택이 불가능합니다.<br/>고용형태가 실제와 다른 경우 훈련 수강 시 훈련기관에 말씀해주시기 바랍니다.</p> <p><b>대상구분</b></p> <p>일반참여자</p> <p><b>지원유형 *</b></p> <p><input checked="" type="radio"/> 해당없음<br/> <input type="radio"/> 고용위기지역 대상자<br/> <input type="radio"/> 출소예정자</p> | <p><b>고용형태</b></p> <p><input type="radio"/> 실업자<br/> <input checked="" type="radio"/> 근로자<br/> <input type="radio"/> 무급휴직자<br/> <input type="radio"/> 자영업자<br/> <input type="radio"/> 고보미가입근로자<br/> <input type="radio"/> 특수형태근로종사자<br/> <input type="radio"/> 지방관서의 장이 인정하는 자</p> <p>지원대상, 대상구분 정보는 카드발급 및 워크넷 등록된 정보가 조회되는 것으로 내용이 다른 경우 고용센터로 문의하시기 바랍니다.</p> |

① 수강신청 기본 정보를 확인합니다.

② 지원유형이 있다면 해당되는 유형을 체크합니다.

③ 지원 대상을 확인합니다.

| 훈련과정 수강신청                                                                                                                                                                                                                                                                    | 훈련과정 수강신청                                                                                                                                                                                                                                                                                                                                                           | 훈련과정 수강신청                                                                                                                                                                                                                                                                                                                                                                                                                                                                                                                                                                           |        |      |       |         |         |                      |         |              |
|------------------------------------------------------------------------------------------------------------------------------------------------------------------------------------------------------------------------------------------------------------------------------|---------------------------------------------------------------------------------------------------------------------------------------------------------------------------------------------------------------------------------------------------------------------------------------------------------------------------------------------------------------------|-------------------------------------------------------------------------------------------------------------------------------------------------------------------------------------------------------------------------------------------------------------------------------------------------------------------------------------------------------------------------------------------------------------------------------------------------------------------------------------------------------------------------------------------------------------------------------------|--------|------|-------|---------|---------|----------------------|---------|--------------|
| <p><b>유선상담 정보</b> * 필수입력</p> <p>고용센터 * 4</p> <p>음성고용센터</p> <p>고용센터 주소</p> <p>(27630)충청북도 음성군 금왕읍 무곡로 213, 승덕빌딩 2층</p> <p>전화응대 가능시간 *</p> <p>선택</p> <p>※ 3일내 해당 고용센터에서 선생님께 전화를 드립니다. 확인하였습니다. <input type="checkbox"/></p> <p>선택한 고용센터에서 수강생의 훈련의지를 확인하기 위해 유선상담을 진행합니다.</p> | <p><b>신청자격 확인</b> 5</p> <p>1. 신청일 현재 공무원 또는 사립학교 교직원으로 재직 중입니까?</p> <p><input type="radio"/> 예 <input type="radio"/> 아니오</p> <p>2. 「외국인근로자의 고용 등에 관한 법률」을 적용받는 외국인(E-9, H-2)입니까?</p> <p><input type="radio"/> 예 <input type="radio"/> 아니오</p> <p>3. 연 매출 1억 5천만원 이상인 자영업자(사업자등록증이 여러 개일 경우 합산한 금액)입니까?</p> <p><input type="radio"/> 예 <input type="radio"/> 아니오</p> | <p>※ 본인은 위와같이 신청자격 관련사항을 확인하였으며, 위의 내용에 거짓이 있을 경우에는 직업능력개발계좌의 발급이 취소되고, 수강 또는 지원·응답의 제한, 지원받은 훈련비용의 반환 및 추가징수 등의 행정처분을 받을 수 있다는 것을 모두 이해하였습니다.</p> <p><input type="checkbox"/> 확인 6</p> <p><b>제 3자 제공에 대한 안내</b></p> <p>직업능력개발훈련을 참여하고자 온라인 수강신청을 하는 경우 훈련생에 대한 수강관리를 위하여 아래와 같이 개인정보를 훈련기관에 제공합니다.</p> <table border="1"> <thead> <tr> <th>제공받는 자</th> <th>훈련기관</th> </tr> </thead> <tbody> <tr> <td>이용 목적</td> <td>온라인수강신청</td> </tr> <tr> <td>개인정보 항목</td> <td>연락처, 생년월일, 이메일, 고용형태</td> </tr> <tr> <td>보유·이용기간</td> <td>훈련시작일로부터 3개월</td> </tr> </tbody> </table> <p>수강신청 7</p> | 제공받는 자 | 훈련기관 | 이용 목적 | 온라인수강신청 | 개인정보 항목 | 연락처, 생년월일, 이메일, 고용형태 | 보유·이용기간 | 훈련시작일로부터 3개월 |
| 제공받는 자                                                                                                                                                                                                                                                                       | 훈련기관                                                                                                                                                                                                                                                                                                                                                                |                                                                                                                                                                                                                                                                                                                                                                                                                                                                                                                                                                                     |        |      |       |         |         |                      |         |              |
| 이용 목적                                                                                                                                                                                                                                                                        | 온라인수강신청                                                                                                                                                                                                                                                                                                                                                             |                                                                                                                                                                                                                                                                                                                                                                                                                                                                                                                                                                                     |        |      |       |         |         |                      |         |              |
| 개인정보 항목                                                                                                                                                                                                                                                                      | 연락처, 생년월일, 이메일, 고용형태                                                                                                                                                                                                                                                                                                                                                |                                                                                                                                                                                                                                                                                                                                                                                                                                                                                                                                                                                     |        |      |       |         |         |                      |         |              |
| 보유·이용기간                                                                                                                                                                                                                                                                      | 훈련시작일로부터 3개월                                                                                                                                                                                                                                                                                                                                                        |                                                                                                                                                                                                                                                                                                                                                                                                                                                                                                                                                                                     |        |      |       |         |         |                      |         |              |

④ 유선상담 신청할 센터와 전화응대 가능시간을 선택합니다.

⑤ 신청자격을 확인하고 해당되는 문항을 체크합니다.

⑩ 수강신청 전 이해확인을 체크하고 “수강신청” 버튼을 클릭합니다.

<알려드립니다>

※ 140시간 이상인 과정은 유선상담 완료 후 수강신청이 완료됩니다.

※ 국기직종, 4차 산업훈련, 취업성공패키지 1유형 훈련생은 유선상담 절차가 생략됩니다.